

INHALTSVERZEICHNIS

		Seite
1	Überblick Jahresrechnung	
1.1	Gesamtbeurteilung	3
1.2	Gesamtübersicht	4
1.3	Bericht und Antrag Rechnungsprüfungskommission	5
2	Erfolgsrechnung	
2.1	Erfolgsrechnung gestaffelt nach HRM2	6
2.2	Zusammenzug Funktionale Gliederung	7
3	Zusammenzug Investitionsrechnung Funktionale Gliederung	8
4	Bilanz	9
5	Geldflussrechnung	10
6	Anhang	
6.1	Grundsätze zur Rechnungslegung	11
6.2	Anlagespiegel VV und FV	13
6.3	Beteiligungsspiegel	16
6.4	Rückstellungsspiegel	18
6.5	Gewährleistungsspiegel	19
6.6	Eigenkapitalnachweis	20
6.7	Finanzkennzahlen	21
6.8	Zusätzliche Angaben zur Jahresrechnung	24
7	Übersichten	
7.1	Wesentliche Abweichungen zum Budget 2025	25
7.2	Kreditkontrolle	27
8	Details zur Jahresrechnung	
8.1	Erfolgsrechnung nach Funktionen	29
8.2	Erfolgsrechnung nach Artengliederung	45
8.3	Investitionsrechnung nach Funktionen	49
8.4	Investitionsrechnung nach Artengliederung	50
8.5	Bilanz detailliert	51
9	Wasserversorgung Attinghausen	
9.1	Erfolgsrechnung nach Funktionen	58
9.2	Investitionsrechnung nach Funktionen	59
9.3	Bilanz detailliert	60
9.4	Wesentliche Abweichungen zum Budget 2025	62
9.5	Kreditkontrolle	63

Gesamtbeurteilung

Einwohnergemeinde

Die Rechnung 2025 schliesst bei einem Aufwand von CHF 6'411'968.39 und einem Ertrag von CHF 6'610'021.41 mit einem Ertragsüberschuss von CHF 198'053.02 ab. Budgetiert war ein Aufwandüberschuss von CHF 459'800. Das Ergebnis 2025 ist somit um CHF 657'853.02 besser ausgefallen als budgetiert. Der Gemeinderat beantragt, der Rechnung 2025 zuzustimmen und den Ertragsüberschuss dem Eigenkapital gut zu schreiben. Das Eigenkapital (kumulierte Ergebnisse der Vorjahre) beträgt per 31.12.2025 CHF 3'017'649.06.

Hauptgrund für den Mehrertrag findet sich bei den direkten Steuern von natürlichen Personen (CHF +316'760). Der Steuerertrag bei den juristischen Personen konnte die Vorgabe laut Budget erfüllen. Mit CHF 51'036 fiel der Ertrag um CHF 12'036 höher aus. Erfreulich entwickelte sich der Ertrag aus Entgelte (CHF 209'445). Budgetiert waren Einnahmen von CHF 164'300. Der Finanzertrag entwickelte sich erneut besser als erwartet. Gegenüber dem Budget resultiert ein Mehrertrag von CHF 282'365. Darin enthalten ist ein Aufwertungsertrag von CHF 255'000 für das MFH Burgstrasse 21 für welches eine periodische Verkehrswertschätzung vorgenommen wurde. Beim Transferertrag fielen vor allem bei den Grundstückgewinnsteuern (CHF +34'911) und beim innerkantonalen Finanzausgleich Mehrerträge (CHF +58'286) an.

Weitere massgebliche Gründe für das gute Jahresergebnis finden sich auf der Aufwandseite. Die Ausgaben blieben mehrheitlich unter den Budgetvorgaben. Zurückzuführen ist dies auf die zahlreichen Sparbemühungen und konsequente Budget- und Ausgabendisziplin der verantwortlichen Behörden. Die Abweichungen gegenüber dem Budget betragen:

Personalaufwand	-41'381.00	
Sach- und übriger Betriebsaufwand	-24'783.86	
Abschreibungen Verwaltungsvermögen	-8'533.36	
Finanzaufwand	255'890.10	(inkl. Bildung einer Rückstellung von CHF 255'000 für MFH Burgstrasse 21)
Transferaufwand	-75'511.58	

Die Investitionsrechnung zeigt einen Nettoaufwand von CHF 77'733.39. Investiert wurde in das MZG Schulhausweg 9: netto CHF 26'197 (Ersatz der Beleuchtung in der Turnhalle). Im Schulhaus wurden zwei Treppenlifte installiert und die ehemaligen Wohnungen in Schulräume umfunktioniert. Die Nettoinvestitionen hierfür betragen CHF 57'069. Für das neue Siedlungsleitbild Dorf wurden CHF 10'683 investiert. Nachträglich erhielten wir aus dem Feuerlöschfonds einen Beitrag von CHF 16'215 für das Mannschaftsfahrzeug der Feuerwehr. Der Selbstfinanzierungsgrad liegt bei 496.3 %.

Die Nettoschuld I pro Kopf liegt neu bei CHF 113 (Vorjahr CHF 292). Per 31.12.2025 zählte die Gemeinde 1'788 Einwohner/innen (+1).

Wasserversorgung

Die Rechnung der Wasserversorgung weist einen Ertragsüberschuss von CHF 65'176.56 aus. Budgetiert war ein Ertragsüberschuss von CHF 25'500. Bei den Wassertaxen resultierten Einnahmen von CHF 231'312 (plus CHF 2'312) und bei den Anschlussgebühren konnte Erträge von CHF 3'690 (plus CHF 2'690) verbucht werden. Die verschiedenen Aufwände blieben deutlich unter Budget. Sowohl bei den Anschaffungen und auch beim Unterhalt fielen geringe Kosten an. Der Abschreibungsaufwand belief sich auf CHF 83'173 und liegt um CHF 4'527 tiefer als budgetiert. **Der Gemeinderat beantragt, der Rechnung 2025 zuzustimmen und den Ertragsüberschuss dem Eigenkapital (Spezialfinanzierung) zuzuführen. Die Wasserversorgung weist neu ein Eigenkapital von CHF 862'137.20 (CHF +65'176.56) aus.**

Gesamtübersicht

	Rechnung 2025	Budget 2025	Rechnung 2024	Abweichung R 2025 - B 2025	
Erfolgsrechnung					
Betrieblicher Aufwand	5'891'391	6'041'600	5'794'864	-150'209	-2.5%
Betrieblicher Ertrag	5'993'569	5'512'400	5'765'125	481'169	8.7%
Ergebnis aus betrieblicher Tätigkeit	102'178	-529'200	-29'740	631'378	119.3%
Finanzaufwand	317'390	61'500	28'857	255'890	416.1%
Finanzertrag	413'265	130'900	140'073	282'365	215.7%
Ergebnis aus Finanzierung	95'875	69'400	111'215	26'475	38.1%
Operatives Ergebnis	198'053	-459'800	81'476	657'853	-143.1%
Ausserordentlicher Aufwand	-	-	-	-	
Ausserordentlicher Ertrag	-	-	-	-	
Ausserordentliches Ergebnis	-	-	-	-	
Gesamtergebnis Erfolgsrechnung	198'053	-459'800	81'476	657'853	-143.1%
Investitionsrechnung					
Investitionsausgaben	97'813	100'500	709'914	-2'687	-2.7%
Investitionseinnahmen	20'079	-	-	20'079	100%
Nettoinvestitionen	77'733	100'500	709'914	-22'767	-22.7%
Finanzierung					
Nettoinvestitionen	-77'733	-100'500	-709'914	22'767	-
Selbstfinanzierung	385'820	-267'000	299'436	652'820	-244.5%
Selbstfinanzierungssaldo	308'086	-367'500	-410'478	675'586	-183.8%
Selbstfinanzierungsgrad	496.3%	-265.7%	42.2%		

Bericht und Antrag Rechnungsprüfungskommission

Als Rechnungsprüfungskommission haben wir die Buchführung und die Jahresrechnungen 2025 (Bilanz, Erfolgsrechnung und Investitionsrechnung) der Einwohnergemeinde und der Wasserversorgung Attinghausen geprüft.

Für die Erstellung der Jahresrechnungen ist der Gemeinderat verantwortlich, während unsere Aufgabe darin besteht, diese zu prüfen und zu beurteilen.

Unsere Prüfung erfolgte nach dem gesetzlichen Auftrag. Die Prüfung wurde so geplant und durchgeführt, dass wesentliche Fehlaussagen in den Jahresrechnungen mit angemessener Sicherheit erkannt werden. Wir prüften die Jahresrechnungen mittels Analysen, Erhebungen und Stichproben. Ferner beurteilten wir die Anwendung der massgebenden Rechnungslegungsgrundsätze, die wesentlichen Bewertungsentscheide sowie die Darstellung der Jahresrechnung als Ganzes. Wir sind der Auffassung, dass unsere Prüfung eine ausreichende Grundlage für unser Urteil bildet.

Die Jahresrechnung 2025 der Einwohnergemeinde schliesst mit einem **Ertragsüberschuss von CHF 198'053.02** ab. Die Jahresrechnung 2025 der Wasserversorgung weist einen **Gewinn von CHF 65'176.56** aus. Dieser wird für die Einlage in die Spezialfinanzierung verwendet.

Gemäss unserer Beurteilung entsprechen die Buchführung und die Jahresrechnungen den gesetzlichen Vorschriften. Wir empfehlen beide Jahresrechnungen zur Genehmigung.

Rechnungsprüfungskommission Attinghausen

Werner Mülle, Präsident

Tamara Häring, Vizepräsidentin

Mitglieder RPK:

Susanne Gisler, Alex Christen, Nadine Arnold

Attinghausen, 01. April 2026

Erfolgsrechnung gestaffelt nach HRM2

Einwohnergemeinde

	Rechnung 2025	Budget 2025	Rechnung 2024
Betrieblicher Aufwand	5'891'390.87	6'041'600.00	5'794'864.29
30 Personalaufwand	2'802'819.67	2'844'200.00	2'712'859.35
31 Sach- und übriger Betriebsaufwand	816'716.14	841'500.00	703'595.70
33 Abschreibungen Verwaltungsvermögen	177'966.64	186'500.00	208'160.54
36 Transferaufwand, Beiträge an Dritte	2'093'888.42	2'169'400.00	2'170'248.70
Betrieblicher Ertrag	5'993'568.66	5'512'400.00	5'765'124.74
40 Fiskalertrag	3'742'219.11	3'409'100.00	3'420'672.34
41 Regalien und Konzessionen	69'510.10	71'500.00	68'348.15
42 Entgelte	209'465.50	164'300.00	185'995.55
43 Verschiedene Erträge	536.00	200.00	658.60
45 Entnahmen aus Fonds und Spezialfinanz		3'500.00	
46 Transferertrag, Beiträge von Dritten	1'971'837.95	1'863'800.00	2'089'450.10
Ergebnis aus betrieblicher Tätigkeit	102'177.79	-529'200.00	-29'739.55
34 Finanzaufwand	317'390.10	61'500.00	28'857.40
44 Finanzertrag	413'265.33	130'900.00	140'072.75
Ergebnis aus Finanzierung	95'875.23	69'400.00	111'215.35
Operatives Ergebnis	198'053.02	-459'800.00	81'475.80
Gesamtergebnis Erfolgsrechnung	198'053.02	-459'800.00	81'475.80

Zusammenzug Erfolgsrechnung Funktionale Gliederung

Einwohnergemeinde

		Rechnung 2025		Budget 2025		Rechnung 2024	
		Aufwand	Ertrag	Aufwand	Ertrag	Aufwand	Ertrag
	Erfolgsrechnung	6'411'968.39	6'610'021.41	6'314'200	5'854'400	6'005'296.64	6'086'772.44
	Nettoergebnis	198'053.02			459'800	81'475.80	
00	ALLGEMEINE VERWALTUNG	1'143'007.05	214'464.70	1'171'000	192'500	1'046'535.08	186'215.15
	Nettoergebnis		928'542.35		978'500		860'319.93
1	ÖFFENTLICHE ORDNUNG UND SICHERHEIT	158'969.12	110'693.90	161'700	112'400	159'829.00	133'583.90
	Nettoergebnis		48'275.22		49'300		26'245.10
2	BILDUNG	3'323'114.68	909'074.45	3'404'000	876'900	3'286'151.15	896'122.05
	Nettoergebnis		2'414'040.23		2'527'100		2'390'029.10
3	KULTUR, SPORT UND FREIZEIT	149'959.82	2'591.00	165'800	1'000	144'396.20	5'927.70
	Nettoergebnis		147'368.82		164'800		138'468.50
4	GESUNDHEIT	696'880.78	780.00	761'100		767'046.64	
	Nettoergebnis		696'100.78		761'100		767'046.64
5	SOZIALE SICHERHEIT	177'992.15	88.25	176'600	500	169'819.25	505.20
	Nettoergebnis		177'903.90		176'100		169'314.05
6	VERKEHR	272'991.40	27'753.30	249'500	21'300	222'535.00	11'663.25
	Nettoergebnis		245'238.10		228'200		210'871.75
7	UMWELTSCHUTZ UND RAUMORDNUNG	32'232.25	23'387.50	35'800	12'100	40'597.87	24'736.85
	Nettoergebnis		8'844.75		23'700		15'861.02
8	VOLKSWIRTSCHAFT	64'007.54	92'413.10	68'700	92'700	80'115.70	98'868.10
	Nettoergebnis		28'405.56		24'000		18'752.40
9	FINANZEN UND STEUERN	392'813.60	5'228'775.21	120'000	4'545'000	88'270.75	4'729'150.24
	Nettoergebnis		4'835'961.61		4'425'000		4'640'879.49

Zusammenzug Investitionsrechnung Funktionale Gliederung

Einwohnergemeinde

		Rechnung 2025		Budget 2025		Rechnung 2024	
		Ausgaben	Einnahmen	Ausgaben	Einnahmen	Ausgaben	Einnahmen
	Investitionsrechnung	97'812.80	20'079.41	100'500		709'913.58	
	Nettoergebnis		77'733.39		100'500		709'913.58
0.1	ALLGEMEINE VERWALTUNG	28'182.30	1'985.36	30'000		677'483.58	
	Nettoergebnis		26'196.94		30'000		677'483.58
1	ÖFFENTLICHE ORDNUNG UND SICHERHEIT		16'215.00			32'430.00	
	Nettoergebnis	16'215.00					32'430.00
2	BILDUNG	58'947.75	1'879.05	70'500			
	Nettoergebnis		57'068.70		70'500		
7	UMWELTSCHUTZ UND RAUMORDNUNG	10'682.75					
	Nettoergebnis		10'682.75				

		Per 31.12.2025	Per 31.12.2024
1	Aktiven	8'082'413.60	6'352'183.01
10	Finanzvermögen	4'800'620.85	2'960'573.01
100	Fl. Mittel und kurzfr. Geldanlagen	1'415'086.69	958'466.59
101	Forderungen	224'668.31	177'631.67
104	Aktive Rechnungsabgrenzungen	74'791.40	1'070.50
106	Vorräte und angefangene Arbeiten	29'223.65	24'684.65
107	Langfristige Finanzanlagen	1'716'850.80	713'719.60
108	Sachanlagen Finanzvermögen	1'340'000.00	1'085'000.00
14	Verwaltungsvermögen	3'281'792.75	3'391'610.00
140	Sachanlagen Verwaltungsvermögen	1'650'113.00	1'756'513.00
142	Immaterielle Anlagen	14'882.75	8'500.00
144	Darlehen	655'000.00	655'000.00
145	Beteiligungen, Grundkapitalien	873'846.00	873'846.00
146	Investitionsbeiträge	87'951.00	97'751.00
2	Passiven	-8'082'413.60	-6'352'183.01
20	Fremdkapital	-5'003'284.22	-3'481'575.03
200	Laufende Verbindlichkeiten	-370'255.97	-622'985.68
201	Kurzfristige Finanzverbindlichkeiten	-508'605.05	-565'735.40
204	Passive Rechnungsabgrenzung	-150'823.20	-87'592.70
205	Kurzfristige Rückstellungen	-	-7'700.00
206	Langfristige Finanzverbindlichkeiten	-3'500'000.00	-2'000'000.00
208	Langfristige Rückstellungen	-423'500.00	-145'000.00
209	Verb. gegenüber Spezialfinanz.&Fonds im FK	-50'100.00	-52'561.25
29	Eigenkapital	-3'079'129.38	-2'870'607.98
290	Spezialfinanzierungen im EK	-39'482.63	-39'482.63
291	Fonds im EK	-21'997.69	-11'529.31
299	Bilanzüberschuss/-fehlbetrag	-3'017'649.06	-2'819'596.04

Geldflussrechnung

		Rechnung 2025	Rechnung 2024
Betriebliche Tätigkeit	Ergebnis der Erfolgsrechnung	198'053.02	81'475.80
	Abschreibungen		
	ordentlich	177'966.64	208'160.54
	zusätzlich	-	-
	Investitionsbeiträge	9'800.00	9'800.00
	Wertberichtigungen Darlehen VV und Beteiligungen VV	-	-
	Veränderungen		
	Guthaben, Forderungen	-47'036.64	61'117.76
	Rechnungsabgrenzungen	-10'490.40	-32'372.35
	Rückstellungen	270'800.00	1'120.00
	Vorräte und angefangene Arbeiten	-4'539.00	2'849.85
	Spezial- und Vorfinanzierungen	7'791.13	-3'868.70
	Verbindlichkeiten, Kreditoren	-252'729.71	154'987.31
	Gewinne (-) oder Verluste (+) aus Verkauf oder Kursbewertung FV	-3'131.20	6'386.00
	Geldfluss aus betrieblicher Tätigkeit	346'483.84	489'656.21
Investitionstätigkeit			
	Ausgaben, Erwerb		
	Investitionen, Sach- und immaterielle Anlagen	-97'812.80	-709'913.58
	Darlehen und Beteiligungen	-	-
	Investitionsbeiträge	-	-
	Einnahmen, Abgang, Verkauf		
	Investitionen, Sach- und immaterielle Anlagen	20'079.41	-
	Darlehen und Beteiligungen	-	-
	Investitionsbeiträge	-	-
	Geldfluss aus Investitionstätigkeit	-77'733.39	-709'913.58
	Finanzierungsüberschuss/-fehlbetrag	268'750.45	-220'257.37
Finanzierungstätigkeit			
	Zunahme / Abnahme		
	Darlehen, Finanzverbindlichkeiten	1'442'869.65	221'777.94
	Finanz- und Sachanlagen	-1'255'000.00	-
	Geldfluss aus Finanzierungstätigkeit	187'869.65	221'777.94
	Veränderung des Fonds „Geld“	456'620.10	1'520.57
	Liquiditätsnachweis		
	Flüssige Mittel 01.01.	958'466.59	956'946.02
	Flüssige Mittel 31.12.	1'415'086.69	958'466.59
	Veränderung Flüssige Mittel (Fonds Geld)	456'620.10	1'520.57

Grundsätze zur Rechnungslegung

Angewendetes Regelwerk

Die Jahresrechnung ist in Übereinstimmung mit dem Reglement über das Rechnungswesen der Einwohnergemeinden (RRG; RB 3.2115) und den entsprechenden Weisungen der Finanzdirektion erstellt worden. Diese beziehen sich auf das Handbuch Harmonisiertes Rechnungslegungsmodell für die Kantone und Gemeinden, HRM2, herausgegeben von der Konferenz der Kantonalen Finanzdirektoren.

Rechnungslegungsgrundsätze

Die Rechnungslegung richtet sich nach den Grundsätzen der Bruttodarstellung, der Periodenabgrenzung, der Fortführung, der Wesentlichkeit, der Verständlichkeit, der Zuverlässigkeit, der Vergleichbarkeit und der Stetigkeit gemäss Art. 44 RRG.

Bilanzierungs- und Bewertungsgrundsätze

Grundsätzlich richten sich die Bilanzierungs- und Bewertungsgrundsätze nach dem Handbuch Harmonisiertes Rechnungslegungsmodell für die Kantone und Gemeinden, HRM2, herausgegeben von der Konferenz der Kantonalen Finanzdirektoren.

Vermögenswerte im **Finanzvermögen** werden bilanziert, wenn sie einen künftigen wirtschaftlichen Nutzen erbringen und ihr Wert verlässlich ermittelt werden kann.

Vermögenswerte im **Verwaltungsvermögen** werden bilanziert, wenn sie zukünftige Vermögenszuflüsse bewirken oder einen mehrjährigen öffentlichen Nutzen aufweisen und ihr Wert verlässlich ermittelt werden kann.

Verpflichtungen werden bilanziert, wenn ihre Erfüllung voraussichtlich zu einem Mittelabfluss führen wird und ihr Wert verlässlich ermittelt werden kann.

Rückstellungen sind Bestandteil des Fremdkapitals. Sie werden gebildet für bestehende Verpflichtungen, bei denen der Zeitpunkt der Erfüllung oder die Höhe des künftigen Mittelabflusses mit Unsicherheiten behaftet sind.

Das **Fremdkapital** wird zum Nominalwert bewertet.

Anlagen im Finanzvermögen werden bei erstmaliger Bilanzierung zu Anschaffungskosten bilanziert. Entsteht kein Aufwand, wird zu Verkehrswerten zum Zeitpunkt des Zugangs bilanziert. Folgebewertungen erfolgen zum Verkehrswert am Bilanzierungstichtag, wobei eine systematische Neubewertung der Finanzanlagen jährlich, der übrigen Anlagen periodisch, d. h. mindestens alle 10 Jahre stattfindet.

Anlagen im Verwaltungsvermögen werden zu Anschaffungs- bzw. Herstellkosten bilanziert.

Anlagen des Verwaltungsvermögens, die durch Nutzung einem Wertverzehr unterliegen, werden ordentlich je Anlagekategorie **degressiv** vom Restbuchwert **abgeschrieben**. Die jährlichen Abschreibungssätze auf dem Restbuchwert sind im Anlagespiegel aufgeführt. Auf die Führung einer Anlagebuchhaltung wird verzichtet.

Zusätzliche Abschreibungen auf dem Verwaltungsvermögen sind zulässig, soweit kein Bilanzfehlbetrag vorhanden ist. Sie werden im ausserordentlichen Aufwand verbucht.

Die **Aktivierungsgrenze** beträgt CHF 30'000.00 (vgl. Art. 48 RRG).

Abweichungen von HRM2:

Gegenüber dem Handbuch HRM2 wird bezüglich Buchführung und Rechnungslegung in folgenden Punkten abgewichen:

Es wird keine Anlagenbuchhaltung geführt. Im Anlagenspiegel können folglich auch keine kumulierten Anschaffungswerte und Wertberichtigungen ausgewiesen werden.

Für die gebührenfinanzierten Bereiche (Ver- und Entsorgungsbereiche, Heime etc.) werden die Abschreibungen gemäss der Weisung Nr. 2.02 vom 20.11.2010 (gültig ab 1.1.2012) der Finanzdirektion linear vom Anschaffungswert vorgenommen. Für diese Bereiche wird eine Anlagenbuchhaltung geführt.

Anlagespiegel

Verwaltungsvermögen

Konto	Buchwert 1.1.2025	Zugänge	Abgänge	ordentliche Abschreibungen	zusätzliche Abschreibungen	andere Bewegungen	Buchwert 31.12.2025	Abschreibung in % Buchwert
Sachanlagen	140	1'756'513.00	87'346.05	-20'079.41	-173'666.64	-	1'650'113.00	
Strassen / Verkehrswege	1401	295'701.00	-	-	-20'700.00	-	275'001.00	7%
Gemeindestrassen	1401.00	295'700.00	-	-	-20'700.00	-	275'000.00	
Strassenbeleuchtung	1401.50	1.00	-	-	-	-	1.00	
Wasserbau	1402	1.00	-	-	-	-	1.00	7%
Schutzdämme	1402.10	1.00	-	-	-	-	1.00	
Übrige Tiefbauten	1403	2.00	-	-	-	-	2.00	7%
Friedhoferweiterung	1403.10	1.00	-	-	-	-	1.00	
Sanierung "Glöcheret"	1403.20	1.00	-	-	-	-	1.00	
Hochbauten	1404	1'444'804.00	87'130.05	-3'864.41	-152'966.64	-	1'375'103.00	10%
Schulhaus	1404.01	1.00	58'947.75	-1'879.05	-5'769.70	-	51'300.00	
MZG Schulhausweg 7/9	1404.10	816'600.00	28'182.30	-1'985.36	-84'296.94	-	758'500.00	
öffentl. Schutzraum Freiherrenstr. 17	1404.20	1.00	-	-	-	-	1.00	
Kinderspielplatz "Trotzli"	1404.30	1.00	-	-	-	-	1.00	
Sportplatz	1404.40	628'200.00	-	-	-62'900.00	-	565'300.00	
Schutzhütte Surenen	1404.50	1.00	-	-	-	-	1.00	
Mobilien Verwaltungsvermögen	1406	16'004.00	216.00	-16'215.00	-	-	5.00	50%
Maschinen, Fahrzeuge Feuerwehr	1406.10	16'000.00	216.00	-16'215.00	-	-	1.00	
Maschinen, Fahrzeuge Gemeinde	1406.11	1.00	-	-	-	-	1.00	
Mobilien, Einrichtungen Schulhaus	1406.20	1.00	-	-	-	-	1.00	
Hardware 1to1-Computing	1406.21	1.00	-	-	-	-	1.00	
Mobilien, Maschinen allgemein	1406.90	1.00	-	-	-	-	1.00	
Übrige Sachanlagen	1409	1.00	-	-	-	-	1.00	50%
Umgebung Burgruine	1409.10	1.00	-	-	-	-	1.00	
Immaterielle Anlagen	142	8'500.00	10'682.75	-	-4'300.00	-	14'882.75	
Immat. Anlagen in Realisierung	1427	-	10'682.75	-	-	-	10'682.75	50%
Siedlungsleitbild u. Nutzungsplanung Dorf	1427.03	-	10'682.75	-	-	-	10'682.75	
Übrige immaterielle Anlagen	1429	8'500.00	-	-	-4'300.00	-	4'200.00	50%

Siedlungsleitbild Brüsti	1429.01	8'500.00	-	-	-4'300.00	-	-	4'200.00
Darlehen	144	655'000.00	-	-	-	-	-	655'000.00
								kaufm. Grundsätze
an private Unternehmungen	1446	550'000.00	-	-	-	-	-	550'000.00
Luftseilbahn Attinghausen-Brüsti AG	1445.01	500'000.00	-	-	-	-	-	500'000.00
Genossenschaft Alpkäserei Surenen	1445.02	50'000.00	-	-	-	-	-	50'000.00
an private Organisationen	1446	105'000.00	-	-	-	-	-	105'000.00
Schwingklub Attinghausen	1446.01	100'000.00	-	-	-	-	-	100'000.00
Wassergenossenschaft Brüsti	1446.02	5'000.00	-	-	-	-	-	5'000.00
Beteiligungen, Grundkapitalien	145	873'846.00	-	-	-	-	-	873'846.00
								kaufm. Grundsätze
an öffentliche Unternehmungen	1454	603'050.00	-	-	-	-	-	603'050.00
Abwasser Uri	1454.01	598'000.00	-	-	-	-	-	598'000.00
Beteiligung LISAG	1454.02	1'300.00	-	-	-	-	-	1'300.00
Beteiligung Auto AG Uri	1454.03	1'250.00	-	-	-	-	-	1'250.00
Beteiligung Uri Tourismus AG	1454.04	2'500.00	-	-	-	-	-	2'500.00
an private Unternehmungen	1455	270'796.00	-	-	-	-	-	270'796.00
Beteiligung LSB Attinghausen-Brüsti AG	1455.01	268'796.00	-	-	-	-	-	268'796.00
Beteiligung EnergieUri AG	1455.02	2'000.00	-	-	-	-	-	2'000.00
Investitionsbeiträge	146	97'751.00	-	-	-9'800.00	-	-	87'951.00
								kaufm. Grundsätze
an private Unternehmungen	1465.01	1.00	-	-	-	-	-	1.00
Investitionsbeiträge Brüstiseilbahn	1465.01	1.00	-	-	-	-	-	1.00
an private Org. o. Erwerbszweck	1466	71'750.00	-	-	-7'000.00	-	-	64'750.00
Investitionsbeitrag Schwingklub	1466.01	71'750.00	-	-	-7'000.00	-	-	64'750.00
an Anlagen	1469	26'000.00	-	-	-2'800.00	-	-	23'200.00
Ryyssboogä-Brugg	1469.01	26'000.00	-	-	-2'800.00	-	-	23'200.00
TOTAL		3'391'610.00	98'028.80	-20'079.41	-187'766.64	-	-	3'281'792.75

Finanzvermögen

Konto	Buchwert 01.01.2025	Zugänge	Abgänge	Neubewertungen, Wertsteigerungen, Wertverluste	andere Bewegungen	Buchwert 31.12.2025	
Finanzanlagen Finanzvermögen	107	713'719.60	1'500'000.00	-500'000.00	3'131.20	-	1'716'850.80
Aktien und Anteilscheine	1070	13'719.60	-	-	3'131.20	-	16'850.80
Aktien Dätwyler Holding AG	1070.01	13'719.60	-	-	3'131.20	-	16'850.80
Verzinsliche Anlagen	1071	700'000.00	1'500'000.00	-500'000.00	-	-	1'700'000.00
Darlehen Wasserversorgung	1071.01	700'000.00	1'500'000.00	-500'000.00	-	-	1'700'000.00
Sachanlagen Finanzvermögen	108	1'085'000.00	-	-	255'000.00	-	1'340'000.00
Gebäude Finanzvermögen	1084	1'085'000.00	-	-	255'000.00	-	1'340'000.00
MFH Burgstrasse 21	1084.00	1'085'000.00	-	-	255'000.00	-	1'340'000.00
TOTAL		1'798'719.60	1'500'000.00	-500'000.00	258'131.20	-	3'056'850.80

Beteiligungsspiegel

Name und Sitz	Rechtsform	Tätigkeit/öffentliche Aufgabe	Nominalkapital (100%) in TFr.	Eigentums- anteil in %	wesentliche weitere Beteiligte	spezifische Risiken
Abwasser Uri, Altdorf	Spezialgesetzliche Aktiengesellschaft	Sicherstellung Abwasserentsorgung	13'000	4.6%	Gemeinden im Kanton Uri	Solidarhaftung
Wasserversorgung Attinghausen	öffentlich-rechtliche Körperschaft	Sicherstellung Wasserversorgung	-	100.0%	keine	Subsidiäre Haftung für alle Verbindlichkeiten
Kreisschule Seedorf	Zweckverband	Oberstufe	-	statutarischer Kostenteiler	Gemeinde Seedorf und Isenthal	Defizitdeckung
Lisag AG, Bürglen	Aktiengesellschaft	Aufbau, Betrieb und Unterhalt von Landesinformationssystemen auf der Grundlage der Daten der amtl. Vermessung	350	0.4%	öffentliche Hand (58 %), private Unternehmen (42 %)	keine
ZAKU, Attinghausen	Spezialgesetzliche Aktiengesellschaft	Sicherstellung Abfallentsorgung	10'000	4.4%	Gemeinden im Kanton Uri	Solidarhaftung
Uri Tourismus AG, Altdorf	Aktiengesellschaft	Organisation, Entwicklung und Förderung des Tourismus	144.5	1.4%	keine	keine
Auto AG Uri, Schattdorf	Aktiengesellschaft	Leistungserbringung im öffentl. Verkehr sowie private Personen- und Sachtransporte	235	0.5%	Kanton/Gemeinden (71 %)	keine
EnergieUri AG, Altdorf	Aktiengesellschaft	Erzeugung, Übertragung, Verteilung, Verwertung, Kauf, Verkauf und Tausch elektrischer und anderer Energie	20'000	0.0%	Kanton Uri (38 %) Korporation Uri (16 %) CKW (10 %) Swiss Life A.M. (34.0 %) Gemeinden/Private (2 %)	keine
Luftseilbahn Attinghausen- Brüsti AG, Attinghausen	Aktiengesellschaft	Bau und gewerbmässiger Betrieb einer Luftseilbahn von Attinghausen aufs Brüsti	982	32.5%	Bergbahnen Disentis (32.5%)	zinsloses Darlehen CHF 500'000

Beteiligungsspiegel (Fortsetzung)

Name und Sitz	Anschaffungswert	Buchwert 31.12.25	wesentliche Zahlungsströme im Berichtsjahr (+ Einnahmen / - Ausgaben)		Finanzielle Eckwerte Stichtag: 31.12.2024		
			Art	in CHF	Bilanzsumme	Eigenkapital	Jahreserfolg
Abwasser Uri, Altdorf	598'000	598'000	Abwassergebühren	-17'072	60'426'074	19'221'162	-824'761
Wasserversorgung Attinghausen	-	-	Veränderung kf Darlehen Veränderung lf Darlehen div. Int. Verr. DL	-57'130 +1'000'000 +17'388	2'587'747	862'137	65'176
Kreisschule Seedorf	-	-	Anteil an den Betriebskosten	-933'300	348'681	92'005	75'704
Lisag AG, Bürglen	1'300	1'300	Dividende Jahrespausch. GIS Uri	+130 -10'053	918'775	836'600	9'641
ZAKU, Attinghausen	-	-	Dividende Steuerausfallentschädigung Entsch. Altpapiersamml. Entsorgung Kehricht	+22'000 +31'786 +1'387 -2'893	21'476'581	11'424'600	554'641
Uri Tourismus AG, Altdorf	2'500	2'500	Gemeindebeitrag	-25'687	1'024'413	371'657	-16'396
Auto AG Uri, Schattdorf	3'050	1'250	Dividende diverse Dienstleistungen Defizitbeiträge	50 -3'690 -40'511	16'150'492	8'443'437	242'491
EnergieUri AG, Altdorf	2'000	2'000	Dividende Konzessionsgebühren Strom Unterhalt, div. Dienstl.	+760 +69'510 -33'431 -58'927	242'613'000	89'786'000	10'419'000
Luftseilbahn Attinghausen-Brüsti AG, Attinghausen	353'620	268'796	Transporte Wegunterhalt	-3'541 -2'865	2'548'330	785'244	-40'667

Rückstellungsspiegel

	Konto	01.01.2025	Bildung	Auflösung	Verwendung	31.12.2025	Kommentar
	Konto	2050.00	2052/82		2059/89	2059/89	
Total Rückstellungen		152'700	286'800	16'000	-	423'500	
kurzfristige Rückstellungen		7'700	-	7'700	-	-	
Rückstellungen für Sanierung Sportplatz	2058.01	7'700	-	7'700	-	-	Pendenzen im 2025 abgeschlossen.
langfristige Rückstellungen		145'000	286'800	8'300	-	423'500	
Rückstellungen für Pflegerestkosten	2085.10	8'300	-	8'300	-	-	Vergleich MIGEL-Pauschalen
Rückstellung für San. Schiessanlagen	2085.20	136'700	31'800	-	-	168'500	Verfügung Amt für Umweltschutz Kt. Uri Anpassung aufgrund Baukostenindex
Rückstellung für San. MFH Burgstrasse 21	2085.30	-	255'000	-	-	255'000	Werterhaltender Sanierungsbedarf

Gewährleistungsspiegel

Name und Sitz	Eigentümer, wesentliche Miteigentümer	Typologie der Rechtsbeziehung	in CHF	wesentliche Zahlungsströme im Berichtsjahr (+ Einnahmen / - Ausgaben) Art	in CHF	Angaben zu den gesicherten Leistungen	spezifische zusätzliche Angaben
Abwasser Uri AG, Altdorf	Gemeinden des Kanton Uri	Solidarhaftung		Abwassergebühren	-17'072		Die Gemeinden haften unbeschränkt und solidarisch für die Verbindlichkeiten
Alters- und Pflegeheim Rüttigarten, Schattdorf	Einwohnergemeinde Schattdorf	Defizitdeckung		Pflegerestkosten	-308'470		Defizitübernahme von 15% nach Abzug von max. CHF 10'000.00 von anderen Mitträgern und eines Vorausanteils von 40 % der Einwohnergemeinde Schattdorf
EG PRW, Altdorf	Gemeinden des Kanton Uri	Solidarhaftung		Anteil Betriebskosten	-19'703		Die Gemeinden haften subsidiär und solidarisch für die Verbindlichkeiten
Wasserversorgung Attinghausen	Einwohnergemeinde Attinghausen	subsidiäre Haftung		Veränderung kf Darlehen Veränderung lf Darlehen div. Int. Verr. DL	-57'130 +1'000'000 +17'388		Die Einwohnergemeinde Attinghausen haftet für alle Verbindlichkeiten subsidiär
ZAKU, Attinghausen	Gemeinden des Kanton Uri	Solidarhaftung		Dividende Steuerausfallentsch. Entsch. Altpapiersamml. Entsorgung Kehricht	+22'000 +31'786 +1'387 -2'893		Die Gemeinden haften unbeschränkt und solidarisch für die Verbindlichkeiten
Sozialdienst Uri Nord, Altdorf	Gemeinden Altdorf, Attinghausen, Flüelen, Isenthal, Seedorf, Seelisberg und Sisikon	Solidarhaftung		Anteil Betriebskosten	-64'928		Die Mitgliedergemeinden haften unbeschränkt und solidarisch für die Verbindlichkeiten
Kreisschule Seedorf	Gemeinden Seedorf und Isenthal	Solidarhaftung		Anteil Betriebskosten	-933'300		Die Mitgliedergemeinden haften unbeschränkt und solidarisch für die Verbindlichkeiten

Eigenkapitalnachweis

	Spezial- finanzierungen	Fonds im EK	Vor- finanzierungen	Neubewertungs- reserve FV	Aufwertungs- reserve VV	Übriges Eigenkapital	Bilanz- überschuss	Total
Bestand 01.01.2025	39'482.63	11'529.31	-	-	-	-	2'819'596.04	2'870'607.98
Erhöhungen	-	16'940.97	-	-	-	-	198'053.02	214'993.99
Einlagen	-	16'940.97						16'940.97
Neubewertungen								-
Jahresergebnis							198'053.02	198'053.02
Reduktionen	-	6'472.59	-	-	-	-	-	6'472.59
Entnahmen	-	6'472.59						6'472.59
Neubewertungen								-
Überträge innerhalb EK								-
Jahresergebnis							-	-
Bestand 31.12.2025	39'482.63	21'997.69	-	-	-	-	3'017'649.06	3'079'129.38

Finanzkennzahlen

Selbstfinanzierungsgrad

Berechnung:

Selbstfinanzierung in % der Nettoinvestitionen

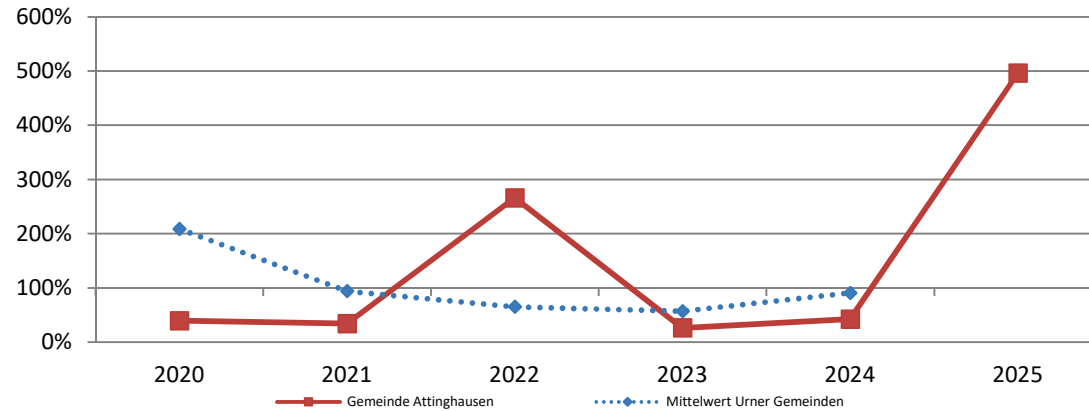
Aussage:

Diese Kennzahl gibt an, welchen Anteil ihrer Nettoinvestitionen die Gemeinde aus eigenen Mitteln finanzieren kann.

Richtwerte:

- Hochkonjunktur >100%
- Normalfall 80% - 100%
- Abschwung < 80%

HRM2						Mittel 6 Jahre
2020	2021	2022	2023	2024	2025	
39.4%	34.1%	266.2%	26.2%	42.2%	496.3%	53.5%



Zinsbelastungsanteil

Berechnung:

Nettozinsen in % des Laufenden Ertrages

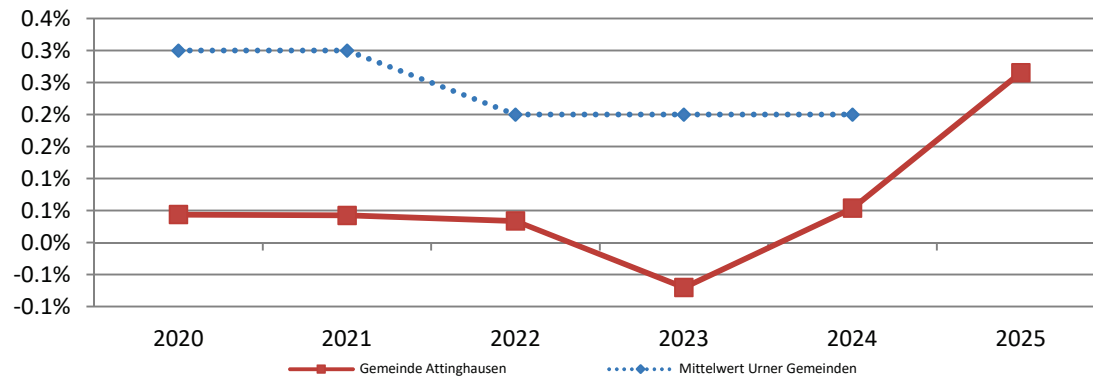
Aussage:

Diese Grösse sagt aus, welcher Anteil des Laufenden Ertrags durch den Nettozinsaufwand gebunden ist. Je tiefer der Wert, desto grösser der Handlungsspielraum.

Richtwerte:

- Gut 0% - 4%
- Genügend 4% - 9%
- Schlecht > 10%

HRM2						Mittel 6 Jahre
2020	2021	2022	2023	2024	2025	
0.0%	0.0%	0.0%	-0.1%	0.1%	0.3%	0.1%



Nettoverschuldungsquotient

Berechnung:

Nettoschuld I im Verhältnis zum Fiskalertrag

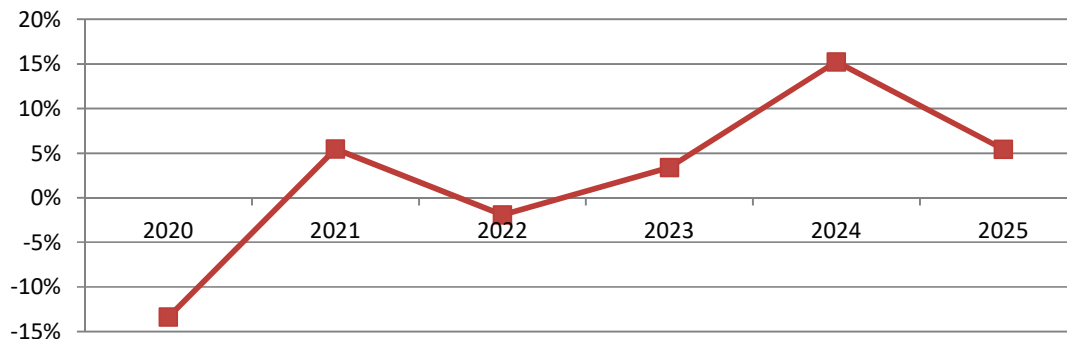
Aussage:

Diese Kennzahl zeigt auf, wieviele Jahrestriechen des Fiskalertrages notwendig sind, um die Nettoschuld abzutragen.

Richtwerte:

Gut < 100%
 Genügend 100% - 150%
 Schlecht > 150%

HRM2						Mittel 6 Jahre
2020	2021	2022	2023	2024	2025	
-13.4%	5.5%	-1.9%	3.4%	15.2%	5.4%	2.8%



Nettoschuld I pro Kopf (in CHF)

Berechnung:

Fremdkapital abzgl. Finanzvermögen dividiert durch Bevölkerungszahl

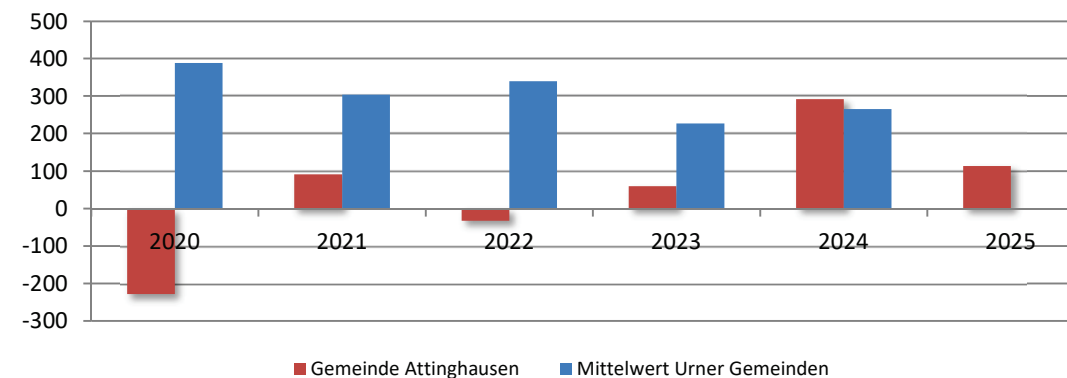
Aussage:

Diese Kennzahl zeigt die (+) Nettoschuld bzw. das (-) Nettovermögen pro Kopf auf.

Richtwerte:

Nettovermögen < 0 CHF
 Geringe Verschuldung 0 - 1'000 CHF
 Mittlere Verschuldung 1'001 - 2'500 CHF
 Hohe Verschuldung 2'501 - 5'000 CHF
 Sehr hohe Verschuldung > 5'000 CHF

HRM2						Mittel 6 Jahre
2020	2021	2022	2023	2024	2025	
-228	91	-33	60	292	113	50



HRM2							
	2020	2021	2022	2023	2024	2025	Mittel 6 Jahre
Selbstfinanzierungsanteil	16.1%	6.3%	6.9%	1.2%	5.1%	6.0%	6.9%

(Selbstfinanzierung in Prozent des Laufenden Ertrages)

Richtwerte	Gut	> 20%		Aussage	Diese Kennzahl gibt an, welchen Anteil ihres Ertrages die Gemeinde zur Finanzierung ihrer Investitionen aufwenden kann.		
	Mittel	10% - 20%					
	Schlecht	< 10%					

Kapitaldienstanteil

	2020	2021	2022	2023	2024	2025	Mittel 6 Jahre
	4.0%	4.7%	3.5%	2.2%	3.7%	3.2%	3.4%

(Kapitalkosten in Prozent des Laufenden Ertrages)

Richtwerte	Geringe Belastung	0% - 5%		Aussage	Der Kapitaldienstanteil gibt Auskunft darüber, wie stark der Laufende Ertrag durch den Zinsendienst und die Abschreibungen belastet ist.		
	Tragbare Belastung	5% - 15%					
	Hohe Belastung	> 15%					

Bruttoverschuldungsanteil

	2020	2021	2022	2023	2024	2025	Mittel 6 Jahre
	51.8%	52.5%	54.9%	52.9%	54.0%	68.3%	56.2%

(Bruttoschulden in Prozent des Laufenden Ertrages)

Richtwerte	Sehr gut	< 50%		Aussage	Diese Kennzahl gibt Auskunft über die Verschuldungssituation und ob die Verschuldung in einem angemessenen Verhältnis zum erwirtschafteten Ertrag steht.		
	Gut	50% - 100%					
	Mittel	100% - 150%					
	Schlecht	150% - 200%					
	Kritisch	> 200%					

Investitionsanteil

	2020	2021	2022	2023	2024	2025	Mittel 6 Jahre
	33.0%	19.6%	4.2%	4.4%	11.3%	1.6%	12.9%

(Bruttoinvestitionen in Prozent der Gesamtausgaben)

Richtwerte	Schwach	< 10%		Aussage	Diese Kennzahl zeigt die Investitionstätigkeit im Verhältnis zu den Gesamtausgaben auf.		
	Mittel	10% - 20%					
	Stark	20% - 30%					
	Sehr stark	> 30%					

Zusätzliche Angaben zur Jahresrechnung

Investitionsbeitrag Schwinghalle Attinghausen

In Abweichung zu Art. 47 des Reglements über das Rechnungswesen der Einwohnergemeinden wird der Investitionsbeitrag von CHF 140'000 an den Schwingklub Attinghausen linear über 20 Jahre abgeschrieben.

Investitionsbeitrag Ryysboogä-Brugg

In Abweichung zu Art. 47 des Reglements über das Rechnungswesen der Einwohnergemeinden wird der Investitionsbeitrag von CHF 40'000 an die Ryysboogä-Brugg linear mit 7% abgeschrieben. Die Anlage wurde im 2020 fertig erstellt und in Betrieb genommen.

Wesentliche Abweichungen zum Budget 2025

Abweichungen über CHF 10'000.00

Kontonummer	Kontobezeichnung	Rechnung 2025	Budget 2025	Abweichung	Wesentliche Ursache der Abweichung
012	Gemeinderat, Kommissionen				
012.3130.60	Anlässe und Empfänge	24'724	13'500	11'224	Beiträge an Sportlerempfang und -ehrungen, Werbeartikel
022	Gemeindeverwaltung				
022.3133.00	Informatik-Nutzungsaufwand	55'359	71'100	-15'741	Laufende Kosten tiefer als budgetiert
022.4240.00	Gebühren Benützigungen u. Dienstleistungen	29'922	8'100	21'822	Dienstleistungen für Wasserversorgung und Dritte
161	Militär, Einquartierungen, Schiesswesen				
161.3190.00	Sanierung Schiessanlagen	31'800	-	31'800	Rückstellungen: Anpassung aufgrund dem errechneten Sanierungsaufwand
211	Kindergarten				
211.3020.00	Löhne	240'959	253'500	-12'541	Weniger Schüler, dadurch Wegfall "Pluslösung" ab Aug 24 für SJ 24/25
212	Primarstufe				
212.3020.00	Löhne	1'090'210	1'063'500	26'710	Stufenanstieg, pers. Assistenzen, Pensenanpassungen u.a. für Lernbegleitung, Aushilfen bei Krankheitsfällen und Muterschaftsurlaub
213	Oberstufe				
213.3612.12	Beitrag an Kreisschule Seedorf	904'439	933'300	-28'861	Tiefere Kosten angefallen
217	Schulliegenschaften				
217.3010.00	Löhne	164'586	178'500	-13'914	Tiefere Kosten als geplant
217.3120.00	Ver- und Entsorgung Liegenschaften VV	27'925	41'600	-13'675	Tiefere Energiekosten als erwartet
219	Obligatorische Schule, Übriges				
219.3020.00	Löhne Schulleitung, Aufsichten	106'511	121'000	-14'489	Minderaufwand für Aufsichten (direkte Belastung auf Konto Nr. 212.3020.00)
219.3132.00	Honorare ext. Berater, Gutachter	19'704	-	19'704	Mediation, Prozess- und Konfliktberatung
219.4260.00	Rückerstattung und Kostenbeteiligung Dritter	21'353	6'800	14'553	Rückerstattung Projekt "Schulentwicklung"

412	Kranken- und Pflegeheime				
412.3636.00	Beitrag Restfinanzierung Pflegeheime	665'211	735'100	-69'889	Mutationen: weniger pflegebedürftige Personen, BESA-Einstufungen und -Tarife
<hr/>					
615	Gemeindestrassen				
615.3141.10	Unterhalt Winterdienst	51'579	27'600	23'979	Neuorganisation Winterdienst erfordert mehr finanzielle Mittel
615.3141.30	Unterhalt Strassenbelag	2'804	13'500	-10'696	Tiefere Ausgaben als geplant
615.3910.00	Interne Verrechnung von Personalaufwand	50'300	33'700	16'600	Verrechnung des effektiven Stundenaufwands
<hr/>					
730	Abfallwirtschaft				
730.4463.00	Gewinnanteil ZAKU	22'000	8'800	13'200	Dividendenerhöhung
<hr/>					
910	Steuern				
910.3180.10	Wertberichtigungen auf Forderungen	13'500	1'000	12'500	Anpassung Wertberichtigung Steuern
910.4000.00	Einkommenssteuern nat. Personen Rechnungsjahr	3'116'420	2'970'300	146'120	Höhere Steuereinnahmen als erwartet
910.4000.10	Einkommenssteuern nat. Personen Vorjahre	156'938	47'800	109'138	Höhere Steuereinnahmen als erwartet
910.4001.00	Vermögenssteuer nat. Personen Rechnungsjahre	225'713	209'800	15'913	Höhere Steuereinnahmen als erwartet
910.4001.10	Vermögenssteuer nat. Pers. Vorjahre	44'825	17'000	27'825	Höhere Steuereinnahmen als erwartet
910.4002.00	Quellensteuern	56'074	41'400	14'674	Höhere Steuereinnahmen als erwartet
910.4010.10	Gewinnsteuern jur. Pers. Vorjahre	14'777	1'000	13'777	Höhere Nachträge als erwartet
<hr/>					
930	Finanz- und Lastenausgleich				
930.4621.20	Beitrag aus Bevölkerungslastenausgleich	155'218	136'500	18'718	Ausgleich FILA gemäss RR-Beschluss
930.4621.50	Beitrag aus Globalbilanzausgleich	181'941	166'000	15'941	Ausgleich FILA gemäss RR-Beschluss
930.4621.70	Beitrag aus Ressourcenausgleich	622'124	599'200	22'924	Ausgleich FILA gemäss RR-Beschluss
<hr/>					
950	Ertragsanteile, übrige				
950.4601.01	Grundstückgewinnsteuern	90'911	56'000	34'911	Höhere Steuereinnahmen als erwartet
<hr/>					
963	Liegenschaften des Finanzvermögens				
963.3430.42	Sanierungsmassnahmen	255'000	-	255'000	Bildung Rückstellung für Sanierungsmassnahmen zur Werterhaltung der Mietwohnungen
963.4443.00	Wertberichtigungen Liegenschaften	255'000	-	255'000	Periodische Verkehrswertschätzung: Mehrwert Liegenschaft MFH Burgstrasse 21

Kreditkontrolle

Kontonummer	Bezeichnung / Projekt	Organ	Datum	Kredit	Ausgaben bis 31.12.2024	Ausgaben 2025	Ausgaben bis 31.12.2025	Restkredit	Abrechnungs- datum
213	Oberstufe / Sekundarstufe I			3'536'000	-	-	-	3'536'000	
213.3612.12	Baukredit Sanierung- und Erweiterung Kreisschule Seedorf (Totalkredit: CHF 8'818'000)	Urne	24.11.2024	3'536'000	-	-	-	3'536'000	pendent
790	Raumordnung			49'800	24'560	-	24'560	25'240	
790.5090.00	Siedlungsleitbild und Nutzungsplanung Brüsti	ODG	25.11.2019	49'800	24'560	-	24'560	25'240	pendent
790.5090.10	Siedlungsleitbild und Nutzungsplanung Dorf	ODG	25.11.2024	95'000	-	10'683	10'683	84'317	pendent

Erfolgsrechnung nach Funktionen

Einwohnergemeinde

Konto	Bezeichnung	Rechnung 2025		Budget 2025		Rechnung 2024	
		Aufwand	Ertrag	Aufwand	Ertrag	Aufwand	Ertrag
00	ALLGEMEINE VERWALTUNG	1'143'007.05	214'464.70	1'171'000	192'500	1'046'535.08	186'215.15
011	Gemeindevers., Abstimmungen, RPK	25'052.35	1'060.00	22'400	5'000	21'757.60	6'551.00
011.3000.00	Amtsentschädigungen	1'500.00		1'500		1'500.00	
011.3000.10	Tag- und Sitzungsgelder	14'189.60		9'800		9'415.00	
011.3050.10	Sozialversicherungsbeiträge	857.80		600		559.80	
011.3102.00	Drucksachen, Publikationen	1'600.00		3'500		1'548.45	
011.3130.10	Porti, Telefon	3'905.60		4'000		4'984.00	
011.3199.00	Übriger Betriebsaufwand	2'499.35		2'500		3'250.35	
011.3636.10	Beitrag an Parteien	500.00		500		500.00	
011.4611.00	Entschädigungen vom Kanton		1'060.00		5'000		6'551.00
012	Gemeinderat, Kommissionen	136'917.54	3'061.00	130'900	100	120'555.10	168.00
012.3000.00	Amtsentschädigungen	29'000.00		30'000		28'333.50	
012.3000.10	Tag- und Sitzungsgelder	53'465.00		57'200		48'315.00	
012.3050.10	Sozialversicherungsbeiträge	5'525.85		5'100		4'948.90	
012.3090.00	Aus- und Weiterbildung	380.00		700			
012.3102.00	Drucksachen, Publikationen	12'819.20		10'000		9'149.85	
012.3130.10	Porti, Telefon	280.95		600		383.75	
012.3130.60	Anlässe und Empfänge	24'723.74		13'500		14'381.80	
012.3130.61	Jungbürgerfeier	2'094.70		2'000			
012.3132.00	Honorare ext. Berater, Gutachter			5'000		8'657.60	
012.3134.00	Versicherungsprämien					100.00	
012.3151.00	Unterhalt Maschinen, Geräte, etc.			200			
012.3170.00	Spesenentschädigungen	490.40		900		959.40	
012.3199.00	Übriger Betriebsaufwand			700		437.80	
012.3632.10	Beitrag an Urner Gemeindeverband	5'870.70		4'500		4'407.50	
012.3632.20	Beitrag an Schweiz. Gemeindeverband	480.00		500		480.00	
012.3632.30	Beitrag an Gemeinden	1'787.00					
012.4260.30	Rückerstattung und Kostenbeteiligung Dritter		3'061.00		100		168.00
022	Gemeindeverwaltung	836'187.77	167'321.70	853'900	144'200	771'182.19	135'746.25
022.3010.00	Löhne	516'776.95		513'000		498'506.35	
022.3050.00	AG-Beiträge AHV,IV,EO,ALV,Verwaltungsk.	33'204.50		33'000		32'230.05	
022.3052.00	AG-Beiträge an Pensionskasse	59'254.20		60'900		58'259.40	
022.3053.00	AG-Beiträge an Unfallversicherungen	2'030.40		2'300		1'841.05	
022.3054.00	AG-Beiträge an Familienausgleichskasse	10'685.80		10'700		10'393.10	
022.3055.00	AG-Beiträge Krankentaggeldversicherung	1'061.45		1'100		846.90	
022.3090.00	Aus- und Weiterbildung	7'995.90		10'700		3'043.60	
022.3090.10	Aus- und Weiterbildung Lernende	1'360.00		2'100		682.85	
022.3099.00	Übriger Personalaufwand	3'471.10		3'200		2'084.20	
022.3100.00	Büromaterial	5'949.85		5'400		3'933.15	

Erfolgsrechnung nach Funktionen

Einwohnergemeinde

Konto	Bezeichnung	Rechnung 2025		Budget 2025		Rechnung 2024	
		Aufwand	Ertrag	Aufwand	Ertrag	Aufwand	Ertrag
022.3102.30	Publikationen Bauwesen	2'837.50		3'800		2'951.00	
022.3103.00	Fachliteratur, Zeitschriften	2'563.10		2'000		2'345.30	
022.3110.00	Anschaffung Büromobiliar und -geräte	2'154.00		2'500		643.15	
022.3113.00	Anschaffung Hardware	4'052.50		4'900		3'780.75	
022.3118.00	Anschaffung immaterielle Anlagen	17'814.35		18'100		11'230.25	
022.3130.10	Porti, Telefon	3'263.10		3'800		2'930.69	
022.3130.20	Betriebskosten	6'234.35		2'600		2'642.60	
022.3130.30	Gebühren Bauwesen	9'147.50		10'400		5'035.00	
022.3130.90	Post-, Bankspesen	298.02		400		498.35	
022.3133.00	Informatik-Nutzungsaufwand	55'359.00		71'100		49'489.30	
022.3134.00	Versicherungsprämien	918.25		1'000		899.45	
022.3150.00	Unterhalt Büromobiliar und -geräte			800		149.85	
022.3153.00	Unterhalt Hardware			200			
022.3158.00	Unterhalt immaterielle Anlagen	18'017.30		17'900		12'388.70	
022.3161.00	Mieten, Benützungskosten Mobilien	2'937.55		2'900		2'937.50	
022.3170.00	Spesenentschädigungen	448.70		400		577.20	
022.3199.00	Übriger Betriebsaufwand	552.40		700		362.45	
022.3611.30	Kostenanteil Verbundaufgabe Steuern	67'800.00		68'000		60'500.00	
022.4210.00	Gebühren für Amtshandlungen		5'630.00		2'400		4'530.00
022.4210.30	Gebühren Bauwesen		6'300.00		7'600		5'140.00
022.4240.00	Gebühren Benützungen u. Dienstleistungen		29'921.75		8'100		13'834.10
022.4260.00	Rückerstattung und Kostenbeteiligung Dritter		362.25				1'282.00
022.4260.10	Rückerstattungen Wasserversorgung		1'400.00		700		700.00
022.4260.20	Rückerstattungen Betriebskosten		4'658.60		1'700		1'108.35
022.4260.30	Rückerstattungen Bauwesen		12'238.10		14'200		8'951.80
022.4270.30	Bussen Bauwesen						100.00
022.4390.00	Übriger Ertrag		536.00				
022.4900.00	Interne Verr. Material- u. Warenbezügen		1'600.00		1'600		1'600.00
022.4910.00	Interne Verrechnung von Personalaufwand		77'075.00		77'200		75'300.00
022.4930.00	Interne Verr. Betriebs- und Verw.-Kosten		27'600.00		30'700		23'200.00

Erfolgsrechnung nach Funktionen

Einwohnergemeinde

Konto	Bezeichnung	Rechnung 2025		Budget 2025		Rechnung 2024	
		Aufwand	Ertrag	Aufwand	Ertrag	Aufwand	Ertrag
029	Verwaltungsliegenschaften, Übriges	144'849.39	43'022.00	163'800	43'200	133'040.19	43'749.90
029.3111.00	Anschaffung Maschinen, Geräte, etc.	1'999.00				2'269.30	
029.3120.00	Ver- und Entsorgung Liegenschaften VV	18'681.40		26'900		20'452.20	
029.3130.00	Dienstleistungen Dritter	540.60		600		540.60	
029.3134.00	Versicherungsprämien	2'685.50		3'100		2'605.25	
029.3144.00	Unterhalt Liegenschaften	21'633.75		16'000		5'048.10	
029.3151.00	Unterhalt Maschinen, Geräte, etc.	578.50		2'500		88.45	
029.3199.00	Übriger Betriebsaufwand	717.70		200			
029.3300.40	Planmässige Abschreibungen Hochbauten	84'296.94		88'500		90'836.29	
029.3910.00	Interne Verrechnung von Personalaufwand	10'100.00		19'600		11'200.00	
029.3940.00	Interne Verrechnung von Zinsen	3'616.00		6'400			
029.4260.00	Rückerstattung und Kostenbeteiligung Dritter		42.00				1'249.90
029.4470.00	Mieterträge		42'000.00		43'200		42'000.00
029.4472.00	Vergütung für Benützungen Liegenschaften		980.00				500.00

Erfolgsrechnung nach Funktionen

Einwohnergemeinde

Konto	Bezeichnung	Rechnung 2025		Budget 2025		Rechnung 2024	
		Aufwand	Ertrag	Aufwand	Ertrag	Aufwand	Ertrag
1	ÖFFENTLICHE ORDNUNG UND SICHERHEIT	158'969.12	110'693.90	161'700	112'400	159'829.00	133'583.90
140	Allgemeines Rechtswesen	66'374.45	2'522.00	69'000	2'800	62'907.20	3'315.00
140.3102.00	Drucksachen, Publikationen			300			
140.3130.21	Beitrag LISAG	10'053.30		10'100		10'053.30	
140.3130.41	Externes Betreibungsamt	4'465.15		4'700		4'436.30	
140.3199.00	Übriger Betriebsaufwand	1'141.00		1'400		1'417.60	
140.3632.20	Beitrag an ausserkant. Gemeindezweckverband	200.00		200		200.00	
140.3900.00	Interne Verr. Material- u. Warenbezügen	700.00		700		700.00	
140.3910.00	Interne Verrechnung von Personalaufwand	26'815.00		26'900		26'800.00	
140.3930.00	Interne Verr. Betriebs- und Verw.-Kosten	23'000.00		24'700		19'300.00	
140.4210.00	Gebühren für Amtshandlungen		1'282.00		1'100		1'920.40
140.4260.00	Rückerstattung und Kostenbeteiligung Dritter		1'110.00		1'600		1'264.60
140.4451.10	Dividende / Gewinnanteil LISAG		130.00		100		130.00
150	Feuerwehr	55'579.52	96'621.90	84'500	98'000	78'176.65	118'718.90
150.3000.00	Amtsentschädigungen	4'600.00		4'900		4'900.00	
150.3000.10	Tag- und Sitzungsgelder	2'950.00		5'200		3'555.00	
150.3001.00	Sold	11'351.00		10'000		5'802.70	
150.3010.10	Löhne, Entschädigungen	7'500.00		11'400		7'700.00	
150.3050.10	Sozialversicherungsbeiträge	511.35		500		340.55	
150.3099.00	Übriger Personalaufwand	3'781.43		5'700		2'352.50	
150.3100.00	Büromaterial	54.95		500		41.85	
150.3101.00	Betriebs-, Verbrauchsmaterial	363.10		2'500		1'634.50	
150.3103.00	Fachliteratur, Zeitschriften			200		150.00	
150.3111.00	Anschaffung Maschinen, Geräte, etc.	4'584.85		3'100		7'921.20	
150.3112.00	Anschaffung Uniformen	1'295.45		5'000		4'258.70	
150.3119.00	Anschaffung übr. nicht aktivierb. Anlagen	3'603.75		8'700		1'388.40	
150.3130.10	Porti, Telefon	581.59		1'100		483.00	
150.3132.00	Ärztliche Untersuchungen	764.20		1'700		674.10	
150.3134.00	Versicherungsprämien	2'586.65		3'600		2'500.05	
150.3151.00	Unterhalt Maschinen, Geräte, etc.	4'068.90		6'700		6'776.90	
150.3151.10	Unterhalt Alarmierungssystem	3'696.00		5'100		3'936.00	
150.3199.00	Übriger Betriebsaufwand	416.80		700		4'396.20	
150.3300.60	Planmässige Abschreibungen Mobilien VV			5'000		16'431.00	
150.3632.00	Beiträge an Gemeinden und Zweckverbände	1'000.00		1'000		1'000.00	
150.3636.10	Beitrag an Feuerwehrverband	969.50		1'000		934.00	
150.3910.00	Interne Verrechnung von Personalaufwand	900.00		900		1'000.00	
150.4200.00	Feuerwehrrpflichtersatz		84'341.80		89'700		90'114.80
150.4250.00	Verkauf Fahrzeuge						12'500.00
150.4260.00	Rückerstattung und Kostenbeteiligung Dritter						300.00
150.4612.00	Entschädigungen von Gemeinden u. Zweckverb.		2'288.80				2'544.00

Erfolgsrechnung nach Funktionen

Einwohnergemeinde

Konto	Bezeichnung	Rechnung 2025		Budget 2025		Rechnung 2024	
		Aufwand	Ertrag	Aufwand	Ertrag	Aufwand	Ertrag
150.4631.00	Beiträge aus Feuerlöschfonds		9'991.30		8'300		13'260.10
161	Militär, Einquartierungen, Schiesswesen	33'584.00		3'000		16'334.00	
161.3190.00	Sanierung Schiessanlagen	31'800.00				14'700.00	
161.3636.00	Beiträge an priv. Org. ohne Erwerbszweck	690.00		2'000		540.00	
161.3637.00	Beiträge an private Haushalte	1'094.00		1'000		1'094.00	
162	Zivilschutz	3'431.15	11'550.00	5'200	11'600	2'411.15	11'550.00
162.3120.00	Ver- und Entsorgung Liegenschaften VV			600			
162.3130.10	Porti, Telefon			400			
162.3134.00	Versicherungsprämien	586.60		700		567.95	
162.3144.00	Unterhalt Liegenschaften			1'000			
162.3151.00	Unterhalt Maschinen, Geräte, etc.	1'404.55		1'000		403.20	
162.3169.01	Baurechtszins	1'440.00		1'500		1'440.00	
162.4470.00	Mieterträge		9'000.00		9'000		9'000.00
162.4630.00	Bundesbeiträge		2'550.00		2'600		2'550.00

Erfolgsrechnung nach Funktionen

Einwohnergemeinde

Konto	Bezeichnung	Rechnung 2025		Budget 2025		Rechnung 2024	
		Aufwand	Ertrag	Aufwand	Ertrag	Aufwand	Ertrag
2	BILDUNG	3'323'114.68	909'074.45	3'404'000	876'900	3'286'151.15	896'122.05
211	Kindergarten	288'556.45	143'760.00	301'300	137'900	320'790.80	163'346.00
211.3020.00	Löhne	240'958.95		253'500		273'129.25	
211.3050.00	AG-Beiträge AHV,IV,EO,ALV,Verwaltungsk.	15'229.15		16'400		17'635.20	
211.3052.00	AG-Beiträge an Pensionskasse	21'446.05		19'900		18'980.20	
211.3053.00	AG-Beiträge an Unfallversicherungen	900.70		1'100		961.95	
211.3054.00	AG-Beiträge an Familienausgleichskasse	5'024.40		5'300		5'557.65	
211.3055.00	AG-Beiträge Krankentaggeldversicherung	494.95		600		453.25	
211.3104.00	Lehrmittel	3'340.65		3'500		2'624.20	
211.3119.00	Anschaffung übr. nicht aktivierb. Anlagen	1'116.80		700		1'022.10	
211.3170.00	Spesenentschädigung	44.80		300		358.60	
211.3171.00	Exkursionen, Schulreisen und Lager					68.40	
211.4631.00	Schülerpauschale		143'760.00		137'900		163'346.00
212	Primarstufe	1'374'431.44	583'365.05	1'342'700	571'900	1'251'045.96	565'726.90
212.3020.00	Löhne	1'090'209.95		1'063'500		1'010'450.00	
212.3020.90	Erwerbsausfallentsch., Rückerstattungen	-1'770.25				-7'323.70	
212.3050.00	AG-Beiträge AHV,IV,EO,ALV,Verwaltungsk.	68'535.15		69'300		64'531.40	
212.3052.00	AG-Beiträge an Pensionskasse	99'307.65		96'800		93'130.50	
212.3053.00	AG-Beiträge an Unfallversicherungen	3'939.80		4'600		3'405.80	
212.3054.00	AG-Beiträge an Familienausgleichskasse	22'688.25		22'400		20'800.85	
212.3055.00	AG-Beiträge Krankentaggeldversicherung	2'176.30		2'200		1'698.00	
212.3104.00	Lehrmittel	55'500.79		51'100		51'391.80	
212.3119.00	Anschaffung übr. nicht aktivierb. Anlagen	16'046.50		10'700		2'447.31	
212.3159.00	Unterhalt übrige Mobilien, Einrichtungen	542.25		1'800		690.80	
212.3170.00	Spesenentschädigungen	2'368.40		3'800		2'523.40	
212.3171.00	Exkursionen, Schulreisen und Lager	14'886.65		16'500		7'299.80	
212.4260.00	Rückerstattung und Kostenbeteiligung Dritter		2'482.95		2'500		991.90
212.4611.20	Rückerstattung Lehrerbesoldungen		1'666.10				1'185.00
212.4631.00	Schülerpauschale		579'216.00		569'400		563'550.00
213	Oberstufe / Sekundarstufe I	909'188.92		942'900		968'921.10	
213.3611.00	Schulgelder für Mittelschüler	4'750.00		9'600		6'150.00	
213.3612.12	Beitrag Kreisschule Seedorf	904'438.92		933'300		962'771.10	

Erfolgsrechnung nach Funktionen

Einwohnergemeinde

Konto	Bezeichnung	Rechnung 2025		Budget 2025		Rechnung 2024	
		Aufwand	Ertrag	Aufwand	Ertrag	Aufwand	Ertrag
217	Schulliegenschaften	291'665.79	80'698.00	342'200	78'800	269'811.64	79'538.00
217.3010.00	Löhne	164'585.95		178'500		157'892.90	
217.3010.90	Erwerbsausfallentsch., Rückerstattungen	-2'768.35				-1'174.70	
217.3050.10	Sozialversicherungsbeiträge	34'737.85		37'100		33'831.50	
217.3099.00	Übriger Personalaufwand	757.54		900		760.00	
217.3101.00	Betriebs-, Verbrauchsmaterial	2'961.70		8'800		5'903.24	
217.3111.00	Anschaffung Maschinen, Geräte, etc.	5'905.50		5'500		3'660.15	
217.3111.01	Anschaffung Turngeräte	3'579.10		4'300		4'022.15	
217.3119.00	Anschaffung übr. nicht aktivierb. Anlagen	34.70		7'800		1'085.95	
217.3120.00	Ver- und Entsorgung Liegenschaften VV	27'924.85		41'600		35'334.15	
217.3130.00	Dienstleistungen Dritter			900			
217.3134.00	Versicherungsprämien	3'916.25		3'800		3'791.55	
217.3144.00	Unterhalt Liegenschaften	30'855.80		31'500		14'568.90	
217.3151.00	Unterhalt Maschinen, Geräte, etc.	12'067.05		11'800		8'517.75	
217.3151.01	Unterhalt Turngeräte	1'338.15		1'300		1'553.85	
217.3160.00	Mietkosten			300		54.05	
217.3199.00	Übriger Betriebsaufwand			1'000		10.20	
217.3300.40	Planmässige Abschreibungen Hochbauten	5'769.70		7'100			
217.4472.00	Vergütung für Benützungen Liegenschaften						100.00
217.4631.10	Beiträge für Sportmaterial		798.00		500		1'138.00
217.4910.00	Interne Verrechnung von Personalaufwand		79'900.00		78'300		78'300.00
218	Tagesbetreuung	696.00		2'600		892.00	
218.3130.51	Schülerverpflegung	696.00		2'600		892.00	
219	Obligatorische Schule, Übriges	408'576.08	92'475.40	422'300	79'600	415'563.85	79'625.15
219.3000.00	Amtsentschädigungen	8'500.00		8'500		8'500.00	
219.3000.10	Tag- und Sitzungsgelder	11'900.00		10'200		9'195.00	
219.3010.00	Löhne Verwaltungs- u. Betriebspers.	82'966.00		84'300		82'693.00	
219.3020.00	Löhne Schulleitung, Aufsichten	106'511.45		121'000		129'921.20	
219.3050.10	Sozialversicherungsbeiträge	35'220.35		40'500		37'022.65	
219.3090.00	Aus- und Weiterbildung	9'121.00		11'300		11'715.00	
219.3091.00	Personalwerbung			1'000		270.00	
219.3099.00	Übriger Personalaufwand	3'004.15		2'800		4'246.90	
219.3100.00	Büromaterial	693.90		2'200		700.85	
219.3103.10	Schulbibliothek	1'039.15		1'000		1'063.60	
219.3110.00	Anschaffung Büromobiliar und -geräte	994.05		1'000		2'996.80	
219.3113.00	Anschaffung Hardware	23'082.60		17'000		11'363.65	
219.3118.00	Anschaffung immaterielle Anlagen					810.80	
219.3130.11	Porti, Telefon	2'973.60		3'100		2'717.55	
219.3130.50	Benützung Hallenbad Schulschwimmen	9'804.85		15'400		18'232.40	
219.3130.51	Transport Schülerinnen und Schüler	5'064.40		7'700		7'031.40	

Erfolgsrechnung nach Funktionen

Einwohnergemeinde

Konto	Bezeichnung	Rechnung 2025		Budget 2025		Rechnung 2024	
		Aufwand	Ertrag	Aufwand	Ertrag	Aufwand	Ertrag
219.3132.00	Honorare ext. Berater, Gutachter	19'704.10				7'500.00	
219.3134.00	Versicherungsprämien	3'263.30		3'300		3'188.45	
219.3150.00	Unterhalt Büromobiliar und -geräte	87.70		2'000		351.35	
219.3153.00	Unterhalt Hardware	4'399.20		3'000		340.30	
219.3158.00	Unterhalt immaterielle Anlagen	9'809.70		15'900		10'498.70	
219.3170.00	Spesenentschädigungen	1'840.50		2'600		2'004.50	
219.3171.00	Exkursionen, Schulreisen und Lager	4'254.35		5'000		2'829.80	
219.3199.00	Übriger Betriebsaufwand	6'557.73		4'200		4'977.95	
219.3636.10	Beitrag an Didaktisches Zentrum Uri	2'924.00		3'000		2'992.00	
219.3900.00	Interne Verr. Material- u. Warenbezügen	900.00		900		900.00	
219.3910.00	Interne Verrechnung von Personalaufwand	49'360.00		49'400		47'600.00	
219.3930.00	Interne Verr. Betriebs- und Verw.-Kosten	4'600.00		6'000		3'900.00	
219.4260.00	Rückerstattung und Kostenbeteiligung Dritter		21'353.00				8'354.20
219.4611.00	Kantonsbeiträge		128.00				
219.4612.00	Entschädigungen von anderen Gemeinden		69'994.40			72'800	71'270.95
219.4636.00	Beiträge von priv. Org. o. Erwerbszweck		1'000.00				
220	Sonderschulen	50'000.00	8'776.00	50'000	8'700	59'125.80	7'886.00
220.3611.00	Standardkosten Sonderschule	50'000.00		50'000		50'000.00	
220.3631.00	Beiträge an Kanton					9'125.80	
220.4631.00	Schülerpauschale		8'776.00		8'700		7'886.00

Erfolgsrechnung nach Funktionen

Einwohnergemeinde

Konto	Bezeichnung	Rechnung 2025		Budget 2025		Rechnung 2024	
		Aufwand	Ertrag	Aufwand	Ertrag	Aufwand	Ertrag
3	KULTUR, SPORT UND FREIZEIT	149'959.82	2'591.00	165'800	1'000	144'396.20	5'927.70
311	Museen und bildende Kunst	150.00		200		150.00	
311.3636.00	Beiträge an priv. Org. ohne Erwerbszweck	150.00		200		150.00	
312	Denkmalpflege und Heimatschutz	900.00		1'600		2'600.00	950.00
312.3101.00	Betriebs-, Verbrauchsmaterial			100			
312.3910.00	Interne Verrechnung von Personalaufwand	900.00		1'500		2'600.00	
312.4260.00	Rückerstattung und Kostenbeteiligung Dritter						950.00
321	Bibliotheken und Literatur	10'800.00		1'800		1'890.00	
321.3635.00	Beiträge an private Unternehmungen	9'000.00					
321.3636.10	Beitrag an Kantonsbibliothek Uri	1'800.00		1'800		1'890.00	
322	Musik und Theater	200.00		300		400.00	
322.3636.00	Beiträge an priv. Org. ohne Erwerbszweck	200.00		300		400.00	
329	Kultur, n.a.g.	1'200.00		1'000		900.00	
329.3636.00	Beiträge an priv. Org. ohne Erwerbszweck	900.00		500		800.00	
329.3636.10	Beiträge an Vereine	300.00		500		100.00	
341	Sport	89'511.32	1'550.00	108'600	500	98'248.10	2'520.00
341.3101.00	Betriebs-, Verbrauchsmaterial	291.25		2'100		378.95	
341.3119.00	Anschaffung übr. nicht aktivierb. Anlagen	227.00		7'500			
341.3120.00	Ver- und Entsorgung Liegenschaften VV	957.90		1'300		984.45	
341.3134.00	Versicherungsprämien	1'976.65		2'000		2'029.45	
341.3140.10	Unterhalt Sportplätze/-anlagen	2'190.95		6'500		3'962.05	
341.3151.00	Unterhalt Maschinen, Geräte, etc.	14.85		1'400		82.20	
341.3300.40	Planmässige Abschreibungen Hochbauten	62'900.00		62'900		69'900.00	
341.3636.10	Beiträge an Vereine	1'200.00		1'200		1'500.00	
341.3660.01	Abschr. Investitionsbeitrag Schwinghalle	7'000.00		7'000		7'000.00	
341.3910.00	Interne Verrechnung von Personalaufwand	9'900.00		12'000		11'200.00	
341.3940.00	Interne Verrechnung von Zinsen	2'852.72		4'700		1'211.00	
341.4240.00	Gebühren Benützungen u. Dienstleistungen		1'550.00		500		2'520.00

Erfolgsrechnung nach Funktionen

Einwohnergemeinde

Konto	Bezeichnung	Rechnung 2025		Budget 2025		Rechnung 2024	
		Aufwand	Ertrag	Aufwand	Ertrag	Aufwand	Ertrag
342	Freizeit	47'198.50	1'041.00	52'300	500	40'208.10	2'457.70
342.3010.00	Löhne	1'329.40		2'200		1'663.75	
342.3101.00	Betriebs-, Verbrauchsmaterial	949.75		300		167.55	
342.3111.00	Anschaffung Maschinen, Geräte, etc.	3'960.70		4'000		4'394.65	
342.3120.00	Ver- und Entsorgung Liegenschaften VV	258.50		300		257.40	
342.3134.00	Versicherungsprämien	291.90		400		307.25	
342.3140.10	Unterhalt an Parkanlagen	310.00		400		717.25	
342.3141.10	Unterhalt an Wanderwegen	12'389.25		13'100		11'586.40	
342.3151.00	Unterhalt Maschinen, Geräte, etc.			500		830.85	
342.3631.00	Beitrag an Schwimmbadfonds	12'334.00		12'600		11'963.00	
342.3632.20	Beiträge an Gemeinden und Zweckverbände	7'350.00		7'500			
342.3636.00	Beiträge an priv. Org. ohne Erwerbszweck	1'725.00		1'700		1'720.00	
342.3637.10	Beitrag an private Haushalte	200.00					
342.3660.10	Abschr. Investitionsbeitrag "Ryysboogäbrugg"	2'800.00		2'800		2'800.00	
342.3910.00	Interne Verrechnung von Personalaufwand	3'300.00		6'500		3'800.00	
342.4260.00	Rückerstattung und Kostenbeteiligung Dritter						540.50
342.4631.00	Kantonsbeiträge		1'041.00		500		1'917.20

Erfolgsrechnung nach Funktionen

Einwohnergemeinde

Konto	Bezeichnung	Rechnung 2025		Budget 2025		Rechnung 2024	
		Aufwand	Ertrag	Aufwand	Ertrag	Aufwand	Ertrag
4	GESUNDHEIT	696'880.78	780.00	761'100		767'046.64	
412	Kranken-, Alters- und Pflegeheime	672'274.00	780.00	742'200		744'566.20	
412.3631.00	Beiträge an Kanton	7'063.00		7'100			
412.3636.00	Beitrag Restfinanzierung Pflegeheime	665'211.00		735'100		744'566.20	
412.4260.00	Rückerstattung und Kostenbeteiligung Dritter		780.00				
421	Ambulante Krankenpflege	200.00		400		400.00	
421.3636.00	Beiträge an priv. Org. ohne Erwerbszweck	200.00		400		400.00	
432	Krankheitsbekämpfung, übrige	3'277.08		2'700		2'946.29	
432.3151.00	Unterhalt Maschinen, Geräte, etc.	644.28				313.49	
432.3632.00	Beitrag an Aktionsplan Demenz	2'382.80		2'400		2'382.80	
432.3636.00	Beiträge an priv. Org. ohne Erwerbszweck	250.00		300		250.00	
433	Schulgesundheitsdienst	14'951.70		15'800		16'158.15	
433.3010.00	Löhne	1'886.80		1'800		1'697.50	
433.3050.10	Sozialversicherungsbeiträge	22.15		100		19.40	
433.3101.00	Betriebs-, Verbrauchsmaterial	132.15		200		178.55	
433.3130.10	Schulärztlicher Dienst	4'805.00		5'700		5'700.00	
433.3130.20	Schulzahnärztlicher Dienst	8'105.60		8'000		8'562.70	
490	Gesundheitswesen, Übriges	6'178.00				2'976.00	
490.3631.00	Beiträge an die Förderung der Ausbildung im Bereich der Pflege	6'178.00				2'976.00	

Erfolgsrechnung nach Funktionen

Einwohnergemeinde

Konto	Bezeichnung	Rechnung 2025		Budget 2025		Rechnung 2024	
		Aufwand	Ertrag	Aufwand	Ertrag	Aufwand	Ertrag
5	SOZIALE SICHERHEIT	177'992.15	88.25	176'600	500	169'819.25	505.20
535	Leistungen an das Alter	700.00		500		600.00	
535.3636.00	Beiträge an priv. Org. ohne Erwerbszweck	700.00		500		600.00	
543	Alimentenbevorschussung und -inkasso	32'496.00		33'300		25'300.00	
543.3637.10	Alimentenbevorschussung	32'496.00		33'300		25'300.00	
544	Jugend	2'600.00		2'500		2'600.00	
544.3636.00	Beiträge an priv. Org. ohne Erwerbszweck	100.00		100		100.00	
544.3636.10	Beitrag Midnight Point Uri	500.00		400		500.00	
544.3636.20	Beitrag Jugendlokal Seedorf	1'000.00		1'000		1'000.00	
544.3636.30	Beitrag Jungwacht Attinghausen	1'000.00		1'000		1'000.00	
545	Leistungen an Familien	1'830.00		2'500		1'290.00	
545.3636.00	Beiträge an priv. Org. ohne Erwerbszweck	300.00		900		900.00	
545.3636.10	Beiträge an familienext. Kinderbetreuung	1'530.00		1'600		390.00	
572	Wirtschaftliche Hilfe	67'963.10		67'800		74'164.80	
572.3632.10	Beitrag an Einfache Gesellschaft PRW	19'703.00		19'800		28'180.00	
572.3637.10	Wirtschaftliche Hilfe an Privatpersonen	48'260.10		48'000		45'984.80	
579	Sozialdienste, Übriges	72'403.05	88.25	70'000	500	65'864.45	505.20
579.3612.00	Entschädigungen an Sozialdienst Uri Nord	64'927.90		62'200		60'987.25	
579.3631.00	Beiträge an Kanton	360.00		400		360.00	
579.3635.00	KK-Prämien u. Kostenant. an Bedürftige	6'218.95		6'000		3'726.00	
579.3636.00	Beiträge an priv. Org. ohne Erwerbszweck	350.00		200		150.00	
579.3637.00	AHV-Beiträge an Bedürftige	546.20		1'200		641.20	
579.4611.00	Rückerstattung AHV-Beiträge an Bedürftige		88.25		500		505.20

Erfolgsrechnung nach Funktionen

Einwohnergemeinde

Konto	Bezeichnung	Rechnung 2025		Budget 2025		Rechnung 2024	
		Aufwand	Ertrag	Aufwand	Ertrag	Aufwand	Ertrag
6	VERKEHR	272'991.40	27'753.30	249'500	21'300	222'535.00	11'663.25
615	Gemeindestrassen	219'976.70	20'169.30	203'400	16'100	186'894.20	3'835.25
615.3099.00	Übriger Personalaufwand	1'387.45		1'000		1'907.15	
615.3101.00	Betriebs-, Verbrauchsmaterial	1'644.55		2'300		2'257.20	
615.3109.00	Übriger Material- und Warenaufwand	30.25		300		69.20	
615.3111.00	Anschaffung Maschinen, Geräte, etc.	19.90		2'000			
615.3119.00	Anschaffung übr. nicht aktivierb. Anlagen	29'990.50		33'200		377.90	
615.3120.00	Strom Strassenbeleuchtung	4'469.60		5'000		4'137.05	
615.3120.10	Abwassergebühren Strassen/Plätze	6'987.30		7'200		6'987.30	
615.3132.00	Honorare ext. Berater, Gutachter	6'276.75		3'900			
615.3134.00	Versicherungsprämien	1'660.65		1'900		1'814.45	
615.3137.00	Steuern und Abgaben	827.00		1'000		1'328.55	
615.3141.00	Unterhalt Strassen/Verkehrswege	13'134.55		16'500		18'711.55	
615.3141.10	Unterhalt Winterdienst	51'578.50		27'600		52'532.95	
615.3141.20	Unterhalt Strassenbeleuchtung	19'241.00		28'000		6'077.70	
615.3141.30	Unterhalt Strassenbelag	2'804.10		13'500		25'565.90	
615.3141.50	Unterhalt, Bewirtschaftung Parkplätze	2'568.30		500			
615.3151.00	Unterhalt Maschinen, Geräte, etc.	5'046.90		2'700		75.65	
615.3300.10	Planmässige Abschr. Strassen/Verkehrsweg	20'700.00		20'800		22'300.00	
615.3910.00	Interne Verrechnung von Personalaufwand	50'300.00		33'700		42'200.00	
615.3940.00	Interne Verrechnung von Zinsen	1'309.40		2'300		551.65	
615.4240.50	Parkplatzgebühren		18'438.20				2'550.00
615.4260.00	Rückerstattung und Kostenbeteiligung Dritter		446.80				285.25
615.4270.00	Bussen		284.30				
615.4611.00	Kantonsbeiträge Winterdienst		1'000.00				1'000.00
622	Regional- und Agglomerationsverkehr	45'770.00	50.00	41'200		30'349.00	
622.3631.00	Defizitbeiträge öffentlicher Verkehr	45'770.00		41'200		30'349.00	
622.4451.10	Dividende / Gewinnanteil Auto AG Uri		50.00				
629	Öffentlicher Verkehr, Übriges	7'244.70	7'534.00	4'900	5'200	5'291.80	7'828.00
629.3130.00	Tageskarten Gemeinden	7'244.70		4'900		5'291.80	
629.4260.10	Rückerstattungen Tageskarten Gemeinden		7'534.00				7'828.00

Erfolgsrechnung nach Funktionen

Einwohnergemeinde

Konto	Bezeichnung	Rechnung 2025		Budget 2025		Rechnung 2024	
		Aufwand	Ertrag	Aufwand	Ertrag	Aufwand	Ertrag
7	UMWELTSCHUTZ UND RAUMORDNUNG	32'232.25	23'387.50	35'800	12'100	40'597.87	24'736.85
720	Abwasserbeseitigung, öffentl. Toiletten	6'437.10		6'500		7'769.47	
720.3101.00	Unterhalt und Ersatz Robidog	287.10		800		569.47	
720.3119.00	Anschaffung übr. nicht aktivierb. Anlagen	750.00		700			
720.3910.00	Interne Verrechnung von Personalaufwand	5'400.00		5'000		7'200.00	
730	Abfallwirtschaft	7'890.35	23'387.50	7'700	11'500	6'577.80	23'420.50
730.3130.20	Kehrichtbeseitigung	2'893.10		1'800		1'301.45	
730.3130.21	Papiersammlungen	1'387.50		2'100		1'420.50	
730.3160.00	Miete Abfallsammelplätze	700.00		700		700.00	
730.3612.00	Kostenanteil Konfiskatebeseitigung	2'909.75		3'100		3'155.85	
730.4240.10	Entschädigungen Sammelplätze				600		
730.4250.21	Entschädigungen Altpapier		1'387.50		2'100		1'420.50
730.4463.00	Gewinnanteil ZAKU		22'000.00		8'800		22'000.00
771	Friedhof und Bestattung	13'604.80		14'400		12'577.45	
771.3632.10	Beitrag Friedhofunterhalt	13'604.80		14'400		12'577.45	
779	Umweltschutz, Übriges				600		1'316.35
779.4600.90	Anteil an CO2-Abgabe				600		1'316.35
790	Raumordnung	4'300.00		7'200		13'673.15	
790.3130.00	Dienstleistungen Dritter			5'000		4'979.90	
790.3320.90	Planmässige Abschr. übr. immat. Anlagen	4'300.00		2'200		8'693.25	

Erfolgsrechnung nach Funktionen

Einwohnergemeinde

Konto	Bezeichnung	Rechnung 2025		Budget 2025		Rechnung 2024	
		Aufwand	Ertrag	Aufwand	Ertrag	Aufwand	Ertrag
8	VOLKSWIRTSCHAFT	64'007.54	92'413.10	68'700	92'700	80'115.70	98'868.10
815	Wirtschaftl. Massn. Landwirtschaft	50.00		100		50.00	
815.3636.00	Beiträge an priv. Org. ohne Erwerbszweck	50.00		100		50.00	
820	Forstwirtschaft	14'120.00	150.00	14'000		13'764.95	310.00
820.3602.10	Unterhaltsgebührenant. Bürgergemeinde	120.00				210.00	
820.3634.00	Beiträge an öffentliche Unternehmungen	14'000.00		14'000		13'554.95	
820.4240.10	Benützungsgebühren Waldstrasse		150.00				310.00
840	Tourismus	49'687.54	21'993.00	54'500	20'900	66'150.75	29'449.95
840.3000.10	Tag- und Sitzungsgelder	1'000.00		4'000		1'300.00	
840.3010.00	Löhne	500.00		2'500		500.00	
840.3050.10	Sozialversicherungsbeiträge	35.55		200		38.80	
840.3099.00	Übriger Personalaufwand	1'529.00		1'100		1'838.50	
840.3102.00	Drucksachen, Publikationen	1'143.70		1'000		31'978.15	
840.3119.00	Anschaffung übr. nicht aktivierb. Anlagen	8'485.69		7'700			
840.3130.00	Anlässe und Empfänge	4'693.00		5'500		3'800.25	
840.3132.00	Honorare ext. Berater, Gutachter			500			
840.3141.00	Unterhalt an Schneeschuh Trail	2'323.00		500		2'847.00	
840.3144.00	Unterhalt Liegenschaften			1'000			
840.3149.00	Unterhalt übrige Sachanlagen	3'370.00		3'100			
840.3158.00	Unterhalt immaterielle Anlagen	880.80		1'100		670.20	
840.3199.00	Übriger Betriebsaufwand	40.00		300		197.05	
840.3635.10	Beitrag regionale Tourismusorganisation	25'686.80		26'000		22'980.80	
840.4039.00	Kurtaxen		17'303.00				11'731.35
840.4260.00	Rückerstattung und Kostenbeteiligung Dritter		4'690.00			4'200	17'060.00
840.4390.00	Übriger Ertrag					200	658.60
840.4510.00	Entnahmen aus Spezialfinanzierungen EK					3'500	
850	Industrie, Gewerbe, Handel	50.00		100		50.00	
850.3636.00	Beiträge an priv. Org. ohne Erwerbszweck	50.00		100		50.00	
871	Elektrizität		70'270.10		71'800		69'108.15
871.4120.10	Konzessionsgebühr EnergieUri AG		69'510.10		71'500		68'348.15
871.4451.00	Dividende / Gewinnanteil EnergieUri AG		760.00		300		760.00
890	Sonstige gewerbliche Betriebe	100.00				100.00	
890.3636.00	Beiträge an priv. Org. ohne Erwerbszweck	100.00				100.00	

Erfolgsrechnung nach Funktionen

Einwohnergemeinde

Konto	Bezeichnung	Rechnung 2025		Budget 2025		Rechnung 2024	
		Aufwand	Ertrag	Aufwand	Ertrag	Aufwand	Ertrag
9	FINANZEN UND STEUERN	392'813.60	5'228'775.21	120'000	4'545'000	88'270.75	4'729'150.24
910	Steuern	20'132.20	3'724'916.11	7'700	3'396'100	20'192.05	3'409'640.99
910.3180.10	Wertberichtigungen auf Forderungen	13'500.00		1'000		14'500.00	
910.3181.10	Abschreibungen Steuern	6'632.20		5'500		4'064.60	
910.3181.20	Erlasse von Steuern			1'200		1'627.45	
910.4000.00	Einkommenssteuern nat. Pers. Rechnungsjahr		3'116'420.35		2'970'300		2'942'190.65
910.4000.10	Einkommenssteuern nat. Pers. Vorjahre		156'937.75		47'800		84'142.35
910.4000.60	Pausch. Steueranrechnung nat. Pers.		-551.85		-2'300		-1'111.30
910.4001.00	Vermögenssteuer nat. Pers. Rechnungsjahr		225'713.35		209'800		209'837.00
910.4001.10	Vermögenssteuer nat. Pers. Vorjahre		44'825.00		17'000		19'414.65
910.4002.00	Quellensteuern		56'074.46		41'400		50'341.54
910.4008.10	Kopfsteuern		71'340.80		70'000		70'560.00
910.4009.00	Nachsteuern nat. Pers.						1.00
910.4010.00	Gewinnsteuern jur. Pers. Rechnungsjahr		36'166.75		37'800		38'234.50
910.4010.10	Gewinnsteuern jur. Pers. Vorjahre		14'777.35		1'000		-7'963.10
910.4011.00	Kapitalsteuern jur. Pers. Rechnungsjahr		81.20		200		94.05
910.4011.10	Kapitalsteuern jur. Pers. Vorjahre		10.95				-40.35
910.4033.00	Hundesteuern		3'120.00		3'100		3'240.00
910.4601.00	Ausgleichszahlungen Kanton SV19						700.00
930	Finanz- und Lastenausgleich	44'857.00	1'023'186.00	37'900	964'900	37'809.00	1'019'385.00
930.3622.72	Beitrag an Zentrumsleistungen	44'857.00		37'900		37'809.00	
930.4621.20	Beitrag aus Bevölkerungslastenausgleich		155'218.00		136'500		136'500.00
930.4621.30	Beitrag aus Landschaftslastenausgleich		63'903.00		63'200		63'243.00
930.4621.50	Beitrag aus Globalbilanzausgleich		181'941.00		166'000		220'510.00
930.4621.70	Beitrag aus Ressourcenausgleich		622'124.00		599'200		599'132.00
950	Ertragsanteile, übrige, ohne Zweckbindung		125'294.10		91'100		231'345.30
950.4601.01	Grundstückgewinnsteuern		90'911.00		56'000		163'047.50
950.4601.02	Erbschafts- u. Schenkungssteuern		764.00		2'000		34'703.70
950.4601.11	Steuerausfallentschädigung		31'786.00		31'600		31'756.00
950.4601.30	Wirtschafts- u. Getränkeverkaufsteuern		1'833.10		1'500		1'838.10
961	Zinsen	35'336.95	35'336.95	29'200	29'100	8'018.10	8'018.10
961.3400.00	Vergütungs- und Ausgleichszinsen Steuern	9'946.10		3'200		5'178.10	
961.3401.00	Verzinsung Finanzverbindlichkeiten	25'390.85		26'000		2'840.00	
961.4401.00	Verzugs- und Ausgleichszinsen Steuern		7'753.63		3'100		4'337.55
961.4401.10	Zinsen Darlehen Wasserversorgung		10'570.90		2'700		505.60
961.4940.00	Int. Verrechnung Zinsen Verwaltungsverm.		7'778.12		13'400		1'762.65
961.4940.10	Int. Verrechnung Zinsen Finanzverm.		9'234.30		9'900		1'412.30

Erfolgsrechnung nach Funktionen

Einwohnergemeinde

Konto	Bezeichnung	Rechnung 2025		Budget 2025		Rechnung 2024	
		Aufwand	Ertrag	Aufwand	Ertrag	Aufwand	Ertrag
963	Liegenschaften des Finanzvermögens	292'487.45	316'560.00	45'200	63'400	15'865.60	60'410.00
963.3132.00	Honorare ext. Berater, Gutachter	1'200.00		3'000			
963.3430.40	Unterhalt Gebäude	17'321.30		16'700		429.20	
963.3430.42	Sanierungsmassnahmen	255'000.00					
963.3431.20	Anschaffung und Unterhalt Mobilien	1'980.40		4'500		6'199.95	
963.3439.10	Energie, Wasser und Entsorgung	5'781.35		8'900		5'507.40	
963.3439.20	Gemeinschaftsantenne	1'441.85		1'500		1'441.85	
963.3439.40	Versicherungsprämien	508.25		600		494.70	
963.3439.90	Übriger Liegenschaftsaufwand	20.00		100		380.20	
963.3940.00	Interne Verrechnung von Zinsen	9'234.30		9'900		1'412.30	
963.4430.00	Pacht- und Mietzinse Liegenschaften		61'560.00				60'410.00
963.4443.00	Wertberichtigungen Liegenschaften		255'000.00				
969	Finanzvermögen, Übriges		3'460.80		300	6'386.00	329.60
969.3440.00	Wertberichtigungen Wertschriften FV					6'386.00	
969.4420.00	Dividenden Finanzvermögen		329.60			300	329.60
969.4440.00	Wertberichtigungen Wertschriften FV		3'131.20				
995	Neutrale Aufwändungen und Erträge		21.25		100		21.25
995.4290.00	Übrige Entgelte		21.25		100		21.25

Erfolgsrechnung nach Artengliederung

Einwohnergemeinde

Konto	Bezeichnung	Rechnung 2025		Budget 2025		Rechnung 2024	
		Aufwand	Ertrag	Aufwand	Ertrag	Aufwand	Ertrag
3	Aufwand	6'411'968.39		6'314'200		6'005'296.64	
30	Personalaufwand	2'802'819.67		2'844'200		2'712'859.35	
300	Behörden und Kommissionen	138'455.60		141'300		120'816.20	
301	Löhne Verwaltungs-/Betriebspers.	772'776.75		793'700		749'478.80	
302	Löhne Lehrkräfte	1'435'910.10		1'438'000		1'406'176.75	
305	Arbeitgeberbeiträge	422'889.65		430'700		407'486.90	
309	Übriger Personalaufwand	32'787.57		40'500		28'900.70	
31	Sach- und übriger Betriebsaufwand	816'716.14		841'500		703'595.70	
310	Material- und Warenaufwand	94'202.64		101'900		119'036.86	
311	Nicht aktivierte Anlagen	129'696.94		144'400		63'673.21	
312	Ver- und Entsorgung	59'279.55		82'900		68'152.55	
313	Dienstleistungen und Honorare	215'273.15		222'900		191'752.74	
314	Baulicher Unterhalt	162'399.20		159'200		141'617.80	
315	Unterhalt Mobilien, immat. Anlagen	62'596.13		75'900		47'668.24	
316	Miete, Leasing, Pacht, Benützungsgb.	5'077.55		5'400		5'131.55	
317	Spesenentschädigung	24'333.80		29'500		16'621.10	
318	Wertberichtigungen Forderungen	20'132.20		7'700		20'192.05	
319	Verschiedener Betriebsaufwand	43'724.98		11'700		29'749.60	
33	Abschreibungen Verwaltungsvermögen	177'966.64		186'500		208'160.54	
330	Sachanlagen VV	173'666.64		184'300		199'467.29	
332	Abschreibungen Immaterielle	4'300.00		2'200		8'693.25	
34	Finanzaufwand	317'390.10		61'500		28'857.40	
340	Zinsaufwand	35'336.95		29'200		8'018.10	
343	Liegenschaftenaufwand	282'053.15		32'300		14'453.30	
344	Wertberichtigungen					6'386.00	
36	Transferaufwand	2'093'888.42		2'169'400		2'170'248.70	
360	Ertragsanteile an Dritte	120.00				210.00	
361	Entschädigungen an öffentliche Gemeinwesen	1'094'826.57		1'126'200		1'143'564.20	
362	Finanz- und Lastenausgleich	44'857.00		37'900		37'809.00	
363	Beiträge an öffentliche Gemeinwesen und Dritte	944'284.85		995'500		978'865.50	
366	Abschreib. Investitionsbeiträge	9'800.00		9'800		9'800.00	

Erfolgsrechnung nach Artengliederung

Einwohnergemeinde

Konto	Bezeichnung	Rechnung 2025		Budget 2025		Rechnung 2024	
		Aufwand	Ertrag	Aufwand	Ertrag	Aufwand	Ertrag
39	Interne Verrechnungen	203'187.42		211'100		181'574.95	
390	Material- und Warenbezüge	1'600.00		1'600		1'600.00	
391	Dienstleistungen	156'975.00		155'500		153'600.00	
393	Betriebs- und Verwaltungskosten	27'600.00		30'700		23'200.00	
394	Kalk. Zinsen und Finanzaufwand	17'012.42		23'300		3'174.95	

Erfolgsrechnung nach Artengliederung

Einwohnergemeinde

Konto	Bezeichnung	Rechnung 2025		Budget 2025		Rechnung 2024	
		Aufwand	Ertrag	Aufwand	Ertrag	Aufwand	Ertrag
4	Ertrag		6'610'021.41		5'854'400		6'086'772.44
40	Fiskalertrag		3'742'219.11		3'409'100		3'420'672.34
400	Direkte Steuern nat. Personen		3'670'759.86		3'354'000		3'375'375.89
401	Direkte Steuern jur. Personen		51'036.25		39'000		30'325.10
403	Besitz- und Aufwandsteuern		20'423.00		16'100		14'971.35
41	Regalien und Konzessionen		69'510.10		71'500		68'348.15
412	Konzessionen		69'510.10		71'500		68'348.15
42	Entgelte		209'465.50		164'300		185'995.55
420	Ersatzabgaben		84'341.80		89'700		90'114.80
421	Gebühren für Amtshandlungen		13'212.00		11'100		11'590.40
424	Benützungsgb. und Dienstl.		50'059.95		22'800		19'214.10
425	Erlös aus Verkäufen		1'387.50		2'100		13'920.50
426	Rückerstattungen		60'158.70		38'500		51'034.50
427	Bussen		284.30				100.00
429	Übrige Entgelte		21.25		100		21.25
43	Verschiedene Erträge		536.00		200		658.60
439	Übriger Ertrag		536.00		200		658.60
44	Finanzertrag		413'265.33		130'900		140'072.75
440	Zinsertrag		18'324.53		5'800		4'843.15
442	Beteiligungsertrag FV		329.60		300		329.60
443	Liegenschaftenertrag FV		61'560.00		63'400		60'410.00
444	Wertberichtigungen Anlagen FV		258'131.20				
445	Darlehen u. Beteiligungen VV		940.00		400		890.00
446	öffentliche Unternehmungen		22'000.00		8'800		22'000.00
447	Liegenschaftenertrag VV		51'980.00		52'200		51'600.00
45	Entn. Fonds und Spezialfinanz.				3'500		
451	Entn. Fonds und Spezialf. EK				3'500		
46	Transferertrag		1'971'837.95		1'863'800		2'089'450.10
460	Ertragsanteile von Dritten		125'294.10		91'700		233'361.65
461	Entschädigungen von öffentlichen Gemeinwesen		76'225.55		79'300		83'056.15
462	Finanz- und Lastenausgleich		1'023'186.00		964'900		1'019'385.00
463	Beiträge von öffentlichen Gemeinwesen u. Dritten		747'132.30		727'900		753'647.30

Erfolgsrechnung nach Artengliederung

Einwohnergemeinde

Konto	Bezeichnung	Rechnung 2025		Budget 2025		Rechnung 2024	
		Aufwand	Ertrag	Aufwand	Ertrag	Aufwand	Ertrag
49	Interne Verrechnungen		203'187.42		211'100		181'574.95
490	Material- und Warenbezüge		1'600.00		1'600		1'600.00
491	Dienstleistungen		156'975.00		155'500		153'600.00
493	Betriebs- und Verwaltungskosten		27'600.00		30'700		23'200.00
494	Kalk. Zinsen und Finanzaufwand		17'012.42		23'300		3'174.95

Investitionsrechnung nach Funktionen

Einwohnergemeinde

Konto	Bezeichnung	Rechnung 2025		Budget 2025		Rechnung 2024	
		Ausgaben	Einnahmen	Ausgaben	Einnahmen	Ausgaben	Einnahmen
	Investitionsrechnung	97'812.80	20'079.41	100'500		709'913.58	
00	ALLGEMEINE VERWALTUNG	28'182.30	1'985.36	30'000		677'483.58	
0290	Verwaltungsliegenschaften	28'182.30	1'985.36	30'000		677'483.58	
029.5040.11	Ersatz Beleuchtung Turnhalle MZG Schulhausw..	28'182.30		30'000			
029.5040.30	Sanierung/Erweiterung Gemeindeverwaltung					677'483.58	
029.6350.10	Rückerstattung von privaten Unternehmungen		1'985.36				
1	ÖFFENTLICHE ORDNUNG UND SICHERHEIT		16'215.00			32'430.00	
150.5060.10	Anschaffung Maschinen, Geräte, Fahrzeuge					32'430.00	
150.6310.00	Kantonsbeitrag aus Feuerlöschfonds		16'215.00				
2	BILDUNG	58'947.75	1'879.05	70'500			
217.5040.12	Sanierung Schulliegenschaft	58'947.75		70'500			
217.6350.10	Rückerstattung von privaten Unternehmungen		1'879.05				
7	UMWELTSCHUTZ UND RAUMORDNUNG	10'682.75					
790.5090.10	Siedlungsleitbild und Nutzungsplanung Dorf	10'682.75					

Investitionsrechnung nach Artengliederung

Einwohnergemeinde

Konto	Bezeichnung	Rechnung 2025		Budget 2025		Rechnung 2024	
		Ausgaben	Einnahmen	Ausgaben	Einnahmen	Ausgaben	Einnahmen
5	Investitionsrechnung	97'812.80	20'079.41	100'500		709'913.58	
5	Investitionsausgaben	97'812.80		100'500		709'913.58	
50	Sachanlagen	97'812.80		100'500		709'913.58	
504	Hochbauten	87'130.05		100'500		677'483.58	
506	Mobilien					32'430.00	
509	Übrige Sachanlagen	10'682.75					
6	Investitionseinnahmen		20'079.41				
63	Investitionsbeiträge für eigene Rechnungen		20'079.41				
631	Kantone und Konkordate		16'215.00				
635	Private Unternehmungen		3'864.41				

Bilanz detailliert

Einwohnergemeinde

Konto	Bezeichnung	01. Januar 2025	Veränderung		31. Dezember 2025
			Zuwachs	Abgang	
1	Aktiven	6'352'183.01	15'568'588.70	13'838'358.11	8'082'413.60
10	Finanzvermögen	2'960'573.01	15'470'559.90	13'630'512.06	4'800'620.85
100	Fl. Mittel und kurzfr. Geldanlagen	958'466.59	9'333'636.96	8'877'016.86	1'415'086.69
1000	Kasse	2'713.25	17'723.39	17'475.24	2'961.40
1000.01	Kasse	2'713.25	17'723.39	17'475.24	2'961.40
1001	Post	812'184.74	5'597'080.74	5'387'572.87	1'021'692.61
1001.01	PostFinance Kontokorrent	812'184.74	5'597'080.74	5'387'572.87	1'021'692.61
1002	Bank	143'568.60	3'718'832.83	3'471'968.75	390'432.68
1002.01	UKB OERK-Kontokorrent	110'151.00	3'671'874.65	3'461'285.75	320'739.90
1002.02	Raiffeisen OERK-Kontokorrent	26'301.74	41'563.00	9'100.00	58'764.74
1002.31	Raiffeisen OERK-Konto J+S	2'442.94	5'267.98	1'523.00	6'187.92
1002.32	Raiffeisen OERK-Konto Schüler-Skirennen	4'672.92	127.20	60.00	4'740.12
101	Forderungen	177'631.67	4'299'240.09	4'252'203.45	224'668.31
1010	Forderungen aus L. & L. gegenüber Dritten	107'339.35	89'541.21	154'711.65	42'168.91
1010.01	Forderungen Sammelkonto	107'339.35	89'541.21	154'711.65	42'168.91
1011	Kontokorrente mit Dritten	69'076.67	384'097.59	271'546.06	181'628.20
1011.01	Kontokorrent mit Kanton	58'543.34	36'745.44	58'543.34	36'745.44
1011.11	KK Kanton; Steuerforderungen NP und JP	91'033.33	347'352.15	199'502.72	238'882.76
1011.99	Wertberichtigung auf Forderungen Steuern	-80'500.00		13'500.00	-94'000.00
1015	Interne Kontokorrente		3'825'139.44	3'825'139.44	
1015.70	Quellensteuer mit Kirchensteuer		57'647.94	57'647.94	
1015.80	Steuerzahlungen		3'767'491.50	3'767'491.50	
1019	Übrige Forderungen	1'215.65	461.85	806.30	871.20
1019.10	Forderungen Verrechnungssteuer	1'215.65	461.85	806.30	871.20

Bilanz detailliert

Einwohnergemeinde

Konto	Bezeichnung	01. Januar 2025	Veränderung		31. Dezember 2025
			Zuwachs	Abgang	
104	Aktive Rechnungsabgrenzungen	1'070.50	74'791.40	1'070.50	74'791.40
1049	Übrige aktive Rechnungsabgrenzungen	1'070.50	74'791.40	1'070.50	74'791.40
1049.01	Aktive Rechnungsabgrenzung ARA	1'070.50	74'791.40	1'070.50	74'791.40
106	Vorräte und angefangene Arbeiten	24'684.65	4'760.25	221.25	29'223.65
1061	Roh- und Hilfsmaterial	24'684.65	4'760.25	221.25	29'223.65
1061.01	Heizölvorräte	24'684.65	4'760.25	221.25	29'223.65
107	Langfristige Finanzanlagen	713'719.60	1'503'131.20	500'000.00	1'716'850.80
1070	Aktien und Anteilscheine	13'719.60	3'131.20		16'850.80
1070.01	Aktien Dätwyler Holding AG	13'719.60	3'131.20		16'850.80
1071	Verzinsliche Anlagen	700'000.00	1'500'000.00	500'000.00	1'700'000.00
1071.01	Darlehen Wasserversorgung	700'000.00	1'500'000.00	500'000.00	1'700'000.00
108	Sachanlagen Finanzvermögen	1'085'000.00	255'000.00		1'340'000.00
1084	Gebäude Finanzvermögen	1'085'000.00	255'000.00		1'340'000.00
1084.00	MFH Burgstrasse 21	1'085'000.00	255'000.00		1'340'000.00
14	Verwaltungsvermögen	3'391'610.00	98'028.80	207'846.05	3'281'792.75
140	Sachanlagen Verwaltungsvermögen	1'756'513.00	87'346.05	193'746.05	1'650'113.00
1401	Strassen / Verkehrswege	295'701.00		20'700.00	275'001.00
1401.00	Gemeindestrassen	295'700.00		20'700.00	275'000.00
1401.50	Strassenbeleuchtung	1.00			1.00
1402	Wasserbau	1.00			1.00
1402.10	Schutzdämme	1.00			1.00
1403	Übrige Tiefbauten	2.00			2.00
1403.10	Friedhoferweiterung	1.00			1.00
1403.20	Sanierung "Glöcheret"	1.00			1.00

Bilanz detailliert

Einwohnergemeinde

Konto	Bezeichnung	01. Januar 2025	Veränderung		31. Dezember 2025
			Zuwachs	Abgang	
1404	Hochbauten	1'444'804.00	87'130.05	156'831.05	1'375'103.00
1404.01	Schulhaus	1.00	58'947.75	7'648.75	51'300.00
1404.10	MZG Schulhausweg 7/9	816'600.00	28'182.30	86'282.30	758'500.00
1404.20	öffentl. Schutzraum Freiherrenstr. 17	1.00			1.00
1404.30	Kinderspielplatz "Trotzli"	1.00			1.00
1404.40	Sportplatz	628'200.00		62'900.00	565'300.00
1404.50	Schutzhütte Surenen	1.00			1.00
1406	Mobilien Verwaltungsvermögen	16'004.00	216.00	16'215.00	5.00
1406.10	Maschinen, Fahrzeuge Feuerwehr	16'000.00	216.00	16'215.00	1.00
1406.11	Maschinen, Fahrzeuge Gemeinde	1.00			1.00
1406.20	Mobilien, Einrichtungen Schulhaus	1.00			1.00
1406.21	Hardware 1to1-Computing	1.00			1.00
1406.90	Mobilien, Maschinen allgemein	1.00			1.00
1409	Übrige Sachanlagen	1.00			1.00
1409.10	Umgebung Burgruine	1.00			1.00
142	Immaterielle Anlagen	8'500.00	10'682.75	4'300.00	14'882.75
1427	Immat. Anlagen in Realisierung		10'682.75		10'682.75
1427.03	Siedlungsleitbild u. Nutzungsplanung Dorf		10'682.75		10'682.75
1429	Übrige immaterielle Anlagen	8'500.00		4'300.00	4'200.00
1429.01	Siedlungsleitbild Berg	8'500.00		4'300.00	4'200.00
144	Darlehen	655'000.00			655'000.00
1445	Darlehen an private Unternehmungen	550'000.00			550'000.00
1445.01	Darlehen Luftseilbahn Attinghausen-Brüsti AG	500'000.00			500'000.00
1445.02	Darlehen Genossenschaft Alpkäserei Surenen	50'000.00			50'000.00
1446	Darlehen an private Organisationen	105'000.00			105'000.00
1446.01	Darlehen Schwingklub	100'000.00			100'000.00
1446.02	Darlehen Wassergenossenschaft Brüsti	5'000.00			5'000.00

Bilanz detailliert

Einwohnergemeinde

Konto	Bezeichnung	01. Januar 2025	Veränderung		31. Dezember 2025
			Zuwachs	Abgang	
145	Beteiligungen, Grundkapitalien	873'846.00			873'846.00
1454	Beteiligungen an öffentl. Unternehmungen	603'050.00			603'050.00
1454.01	Beteiligung Abwasser Uri	598'000.00			598'000.00
1454.02	Beteiligung LISAG	1'300.00			1'300.00
1454.03	Beteiligung Auto AG Uri	1'250.00			1'250.00
1454.04	Beteiligung Uri Tourismus AG	2'500.00			2'500.00
1455	Beteiligungen an privaten Unternehmungen	270'796.00			270'796.00
1455.01	Beteiligung LSB Attinghausen-Brüsti AG	268'796.00			268'796.00
1455.02	Beteiligung EnergieUri AG	2'000.00			2'000.00
146	Investitionsbeiträge	97'751.00		9'800.00	87'951.00
1465	Investitionsbeiträge an priv. Untern.	1.00			1.00
1465.01	Investitionsbeiträge Brüstiseilbahn	1.00			1.00
1466	Investitionsbeitr. an priv. Org. o. Erwerbszw.	71'750.00		7'000.00	64'750.00
1466.01	Investitionsbeitrag Schwingklub	71'750.00		7'000.00	64'750.00
1469	Investitionsbeiträge an Anlagen	26'000.00		2'800.00	23'200.00
1469.01	Investitionsbeitrag Ryyssboogä-Brugg	26'000.00		2'800.00	23'200.00

Bilanz detailliert

Einwohnergemeinde

Konto	Bezeichnung	01. Januar 2025	Veränderung		31. Dezember 2025
			Zuwachs	Abgang	
2	Passiven	6'352'183.01	8'853'904.51	7'123'673.92	8'082'413.60
20	Fremdkapital	3'481'575.03	8'638'910.52	7'117'201.33	5'003'284.22
200	Laufende Verbindlichkeiten	622'985.68	5'201'287.32	5'454'017.03	370'255.97
2000	Laufende Verbindlichk. aus L.& L. von Dritten	599'107.13	4'849'023.42	5'090'440.78	357'689.77
2000.00	Kreditoren	5'666.00	5'200.00	4'536.00	6'330.00
2000.01	Kreditoren Sammelkonto	593'441.13	4'843'823.42	5'085'904.78	351'359.77
2001	Kontokorrente mit Dritten	23'878.55	352'263.90	363'576.25	12'566.20
2001.50	Kontokorrent Ausgleichskasse	18'772.45	155'779.80	165'330.05	9'222.20
2001.51	Kontokorrent Unfallversicherung	4'017.50	21'386.90	22'829.50	2'574.90
2001.52	Kontokorrent Pensionskasse Uri		166'094.40	166'094.40	
2001.53	Kontokorrent Krankentaggeldversicherung	1'088.60	9'002.80	9'322.30	769.10
201	Kurzfristige Finanzverbindlichkeiten	565'735.40	1'500'000.00	1'557'130.35	508'605.05
2013	Verbindlichk. gegenüber selbstst. Einheiten	565'735.40	1'500'000.00	1'557'130.35	508'605.05
2013.10	Darlehen Wasserversorgung, kurzfristig	565'735.40	1'500'000.00	1'557'130.35	508'605.05
204	Passive Rechnungsabgrenzung	87'592.70	150'823.20	87'592.70	150'823.20
2049	Übrige passive Rechnungsabgrenzungen	87'592.70	150'823.20	87'592.70	150'823.20
2049.01	Passive Rechnungsabgrenzung PRA	87'592.70	150'823.20	87'592.70	150'823.20
205	Kurzfristige Rückstellungen	7'700.00		7'700.00	
2058	Kurzfristige Rückstellungen der IR	7'700.00		7'700.00	
2058.01	Rückstellungen für Sanierung Sportplatz	7'700.00		7'700.00	

Bilanz detailliert

Einwohnergemeinde

Konto	Bezeichnung	01. Januar 2025	Veränderung		31. Dezember 2025
			Zuwachs	Abgang	
206	Langfristige Finanzverbindlichkeiten	2'000'000.00	1'500'000.00		3'500'000.00
2064	Darlehen	2'000'000.00	1'500'000.00		3'500'000.00
2064.02	Fester Vorschuss UKB	1'200'000.00	1'500'000.00		2'700'000.00
2064.03	Fester Vorschuss Raiffeisen	800'000.00			800'000.00
208	Langfristige Rückstellungen	145'000.00	286'800.00	8'300.00	423'500.00
2085	Rückstellungen aus übriger betriebl. Tätigkeit	145'000.00	286'800.00	8'300.00	423'500.00
2085.10	Rückstellungen für Pflegerestkosten	8'300.00		8'300.00	
2085.20	Rückstellung für Sanierung Schiessanlagen	136'700.00	31'800.00		168'500.00
2085.30	Rückstellung für Sanierung MFH Burgstrasse 21		255'000.00		255'000.00
209	Verb. gegenüber Spezialfinanz.&Fonds im FK	52'561.25		2'461.25	50'100.00
2090	Verb. gegenüber Spezialfinanz. im FK	50'100.00			50'100.00
2090.10	Ersatzabgabe Schutzraumbauten	50'100.00			50'100.00
2091	Verbindlichkeiten gegenüber Fonds	2'461.25		2'461.25	
2091.01	Vermögen aufgelöste Vereine	2'461.25		2'461.25	
29	Eigenkapital	2'870'607.98	214'993.99	6'472.59	3'079'129.38
290	Spezialfinanzierungen im EK	39'482.63			39'482.63
2900	Spezialfinanzierungen im EK	39'482.63			39'482.63
2900.00	Spezialfinanzierung Tourismus	39'482.63			39'482.63
291	Fonds im EK	11'529.31	16'940.97	6'472.59	21'997.69
2910	Fonds im EK	11'529.31	16'940.97	6'472.59	21'997.69
2910.30	Fonds Projekte Primarschule	4'413.45	10'050.79	3'394.59	11'069.65
2910.40	Fonds Jugend und Sport	2'442.94	5'267.98	1'523.00	6'187.92
2910.50	Fonds Schüler Skirennen	4'672.92	1'622.20	1'555.00	4'740.12
299	Bilanzüberschuss-/fehlbetrag	2'819'596.04	198'053.02		3'017'649.06
2999	Kumulierte Ergebnisse der Vorjahre	2'819'596.04	198'053.02		3'017'649.06
2999.01	Eigenkapital	2'819'596.04	198'053.02		3'017'649.06



Erfolgsrechnung nach Funktionen

Wasser

Konto	Bezeichnung	Rechnung 2025		Budget 2025		Rechnung 2024	
		Aufwand	Ertrag	Aufwand	Ertrag	Aufwand	Ertrag
7	UMWELTSCHUTZ UND RAUMORDNUNG	240'872.91	240'872.91	235'500	235'500	234'501.10	234'501.10
710	Verwaltung	10'421.00		8'800		13'804.00	
710.3130.10	Dienstleistungen Abwasser Uri	3'283.00		3'400		3'283.00	
710.3199.00	Übriger Betriebsaufwand	320.45		200			
710.3612.00	Dienstleistungen Einwohnergemeinde	6'817.55		5'200		10'521.00	
711	Betrieb Anlagen	60'922.05	5'870.50	76'600	4'900	62'027.80	4'647.20
711.3101.00	Betriebs-, Verbrauchsmaterial			500			
711.3111.00	Anschaffung Maschinen, Geräte, etc.	519.50		5'500		1'081.85	
711.3120.00	Ver- und Entsorgung Liegenschaften VV	7'695.80		9'600		9'750.80	
711.3130.10	Porti, Telefon	3'721.55		3'500		3'117.93	
711.3130.20	Nachführung Kataster	2'090.65		1'300		3'062.05	
711.3130.30	Trinkwasseruntersuchungen	2'083.10		1'600		849.65	
711.3132.00	Honorare ext. Berater, Gutachter			5'000		12'849.15	
711.3134.00	Versicherungsprämien	4'163.20		4'300		4'041.15	
711.3144.00	Unterhalt Reservoirs	17'459.85		3'500		497.00	
711.3151.00	Unterhalt Maschinen, Geräte, etc.	3'973.50		8'700		2'798.82	
711.3170.00	Spesenentschädigungen	900.00		900		900.00	
711.3612.00	Dienstleistungen Brunnenmeister	18'314.90		32'200		23'079.40	
711.4260.00	Rückerstattung und Kostenbeteiligung Dritter		1'637.24		400		500.30
711.4611.00	Kantonsbeiträge		4'233.26		4'500		4'146.90
712	Leitungsnetz und Hydranten	10'608.95		34'200		17'769.45	
712.3111.00	Anschaffung Leitungen, Hydranten			5'000			
712.3143.00	Unterhalt Leitungsnetz/Hydranten	3'483.95		22'000		10'644.45	
712.3637.01	Schutzzonen-Entschädigungen	7'125.00		7'200		7'125.00	
719	Finanzen	158'920.91	235'002.41	115'900	230'600	140'899.85	229'853.90
719.3300.30	Planmässige Abschr. übrige Tiefbauten	4'862.20		3'800		4'583.30	
719.3300.40	Planmässige Abschreibungen Hochbauten	78'311.25		83'900		78'294.35	
719.3406.00	Verzinsung Finanzverbindlichkeiten	10'570.90		2'700		505.60	
719.3510.00	Einlage in Spezialfinanzierungen EK	65'176.56		25'500		57'516.60	
719.4220.00	Wassertaxen		231'312.50		229'000		229'136.40
719.4220.10	Anschlussgebühren		3'689.91		1'500		717.50
719.4240.00	Benützungsgeb. u. Dienstleistungen				100		

Investitionsrechnung nach Funktionen

Wasser

Konto	Bezeichnung	Rechnung 2025		Budget 2025		Rechnung 2024	
		Ausgaben	Einnahmen	Ausgaben	Einnahmen	Ausgaben	Einnahmen
7	UMWELTSCHUTZ UND RAUMORDNUNG	1'225'009.65				145'807.45	
710	Wasserversorgung	1'225'009.65				145'807.45	
711.5040.11	Erweiterung Reservoir Haldi	1'285.25				71'708.35	
711.5040.12	Planung Quellaufleitung und TWKW Ribl	18'160.40				74'099.10	
712.5030.13	Ersatz Quellaufleitung Teppenriedli-Binzi	1'205'564.00					

Bilanz detailliert

Wasser

Konto	Bezeichnung	01. Januar 2025	Veränderung		31. Dezember 2025
			Zuwachs	Abgang	
1	Aktiven	1'503'756.84	2'966'123.65	1'882'133.64	2'587'746.85
10	Finanzvermögen	571'804.04	1'741'114.00	1'798'960.19	513'957.85
101	Forderungen	571'654.04	1'741'114.00	1'798'810.19	513'957.85
1010	Forderungen aus L. & L. gegenüber Dritten	5'918.64	241'114.00	241'679.84	5'352.80
1010.50	Forderungen Sammelkonto Wasser	5'918.64	241'114.00	241'679.84	5'352.80
1015	Interne Kontokorrente	565'735.40	1'500'000.00	1'557'130.35	508'605.05
1015.50	Darlehen Einwohnergemeinde	565'735.40	1'500'000.00	1'557'130.35	508'605.05
104	Aktive Rechnungsabgrenzungen	150.00		150.00	
1049	Übrige aktive Rechnungsabgrenzungen	150.00		150.00	
1049.02	Aktive Rechnungsabgrenzung ARA Wasser	150.00		150.00	
14	Verwaltungsvermögen	931'952.80	1'225'009.65	83'173.45	2'073'789.00
140	Sachanlagen Verwaltungsvermögen	931'951.80	1'225'009.65	83'173.45	2'073'788.00
1403	Übrige Tiefbauten	931'951.80	19'445.65	83'173.45	868'224.00
1403.50	Leitungsnetz	299'053.80	18'160.40	4'862.20	312'352.00
1403.51	Reservoir	512'450.00	1'285.25	73'875.25	439'860.00
1403.52	Grundwasserpumpwerk Eyelen	120'448.00		4'436.00	116'012.00
1407	Anlagen im Bau Verwaltungsvermögen		1'205'564.00		1'205'564.00
1407.54	TWKW u. Quellableitung		1'205'564.00		1'205'564.00
142	Immaterielle Anlagen	1.00			1.00
1429	Übrige immaterielle Anlagen	1.00			1.00
1429.50	Digitalisierung Leitungskataster	1.00			1.00

Bilanz detailliert

Wasser

Konto	Bezeichnung	01. Januar 2025	Veränderung		31. Dezember 2025
			Zuwachs	Abgang	
2	Passiven	1'503'756.84	1'591'027.26	507'037.25	2'587'746.85
20	Fremdkapital	706'796.20	1'525'850.70	507'037.25	1'725'609.65
200	Laufende Verbindlichkeiten	3'046.20	19'600.70	3'287.25	19'359.65
2000	Laufende Verbindlichk. aus L.& L. von Dritten	2'812.70	19'359.65	2'812.70	19'359.65
2000.50	Kreditoren Sammelkonto	2'812.70	19'359.65	2'812.70	19'359.65
2002	Steuern	233.50	241.05	474.55	
2002.50	Umsatzsteuer	233.50	241.05	474.55	
204	Passive Rechnungsabgrenzung	3'750.00	6'250.00	3'750.00	6'250.00
2049	Übrige passive Rechnungsabgrenzungen	3'750.00	6'250.00	3'750.00	6'250.00
2049.02	Passive Rechnungsabgrenzung PRA Wasser	3'750.00	6'250.00	3'750.00	6'250.00
206	Langfristige Finanzverbindlichkeiten	700'000.00	1'500'000.00	500'000.00	1'700'000.00
2064	Darlehen	700'000.00	1'500'000.00	500'000.00	1'700'000.00
2064.50	Darlehen Einwohnergemeinde Attinghausen	700'000.00	1'500'000.00	500'000.00	1'700'000.00
29	Eigenkapital	796'960.64	65'176.56		862'137.20
290	Spezialfinanzierungen im EK	796'960.64	65'176.56		862'137.20
2900	Spezialfinanzierungen im EK	796'960.64	65'176.56		862'137.20
2900.50	Spezialfinanzierung Wasserversorgung	796'960.64	65'176.56		862'137.20

Wesentliche Abweichungen zum Budget 2025

WASSERVERSORGUNG ATTINGHAUSEN

Abweichungen über CHF 1'000.00

Kontonummer	Kontobezeichnung	Rechnung 2025	Budget 2025	Abweichung	Wesentliche Ursache der Abweichung
710	Verwaltung				
710.3612.00	Dienstleistungen Einwohnergemeinde	6'818	5'200	1'618	Erhöhter Aufwand aufgrund Realisierung der geplanten Projekte
711	Betrieb Anlagen				
711.3111.00	Anschaffung Maschinen, Geräte, etc.	520	5'500	-4'981	Weniger Anschaffungen nötig als geplant
711.3120.00	Ver- und Entsorgung Liegenschaften VV	7'696	9'600	-1'904	Minderkosten aufgrund der Bauprojekte
711.3132.00	Honorare ext. Berater, Gutachter	-	5'000	-5'000	Realisierung des Projekts Quellableitung und TWKW Ribí
711.3144.00	Unterhalt Reservoirs	17'460	3'500	13'960	Ersatz/Austausch von elektrotechnischen Komponenten
711.3151.00	Unterhalt Maschinen, Geräte, etc.	3'974	8'700	-4'727	Tiefere Unterhaltskosten angefallen
711.3612.00	Dienstleistungen Brunnenmeister	18'315	32'200	-13'885	Realisierung des Projekts Quellableitung und TWKW Ribí
711.4260.00	Rückerstattung und Kostenbeteiligung Dritter	1'637	400	1'237	Weiterverrechnung Kosten für Dritte
712	Leitungsnetz und Hydranten				
712.3111.00	Anschaffung Leitungen, Hydranten	-	5'000	-5'000	Keine Anschaffungen getätigt
712.3143.00	Unterhalt Leitungsnetz/Hydranten	3'484	22'000	-18'516	Wenig Störungen und nur geringe Unterhaltskosten nötig
719	Finanzen				
719.3300.30	Planmässige Abschreibungen übrige Tiefbauten	4'862	3'800	1'062	Höherer Abschreibungsbedarf
719.3300.40	Planmässige Abschreibungen Hochbauten	78'311	83'900	-5'589	Abschreibungsbedarf tiefer als geplant. Projekte in Ausführung
719.3406.00	Verzinsung Finanzverbindlichkeiten	10'571	2'700	7'871	Verzinsung für Darlehen zur Finanzierung der Bauprojekte
719.3510.00	Einlage in Spezialfinanzierung EK	65'177	25'500	39'677	Ertragsüberschuss 2025
719.4220.00	Wassertaxen	231'312	229'000	2'312	Mehrerträge aufgrund erhöhtem Wasserverbrauchs
719.4220.10	Anschlussgebühren	3'690	1'500	2'190	Mehrerträge aufgrund Bautätigkeit

Kreditkontrolle**WASSERVERSORGUNG ATTINGHAUSEN**

Kontonummer	Bezeichnung / Projekt	Organ	Datum	Kredit	Ausgaben bis 31.12.2024	Ausgaben 2025	Ausgaben bis 31.12.2025	Restkredit	Abrechnungs- datum
711	Betrieb Anlagen			190'000	145'807	19'446	165'253	24'747	
711.5040.11	Erweiterung Reservoir Haldi	ODG	28.11.2022	105'000	71'708	1'285	72'993	32'007	18.05.2026
711.5040.12	Planung Quellableitung und TWKW Ribí	ODG	27.11.2023	85'000	74'099	18'160	92'260	-7'260	pendent
712	Leitungsnetz und Hydranten			1'850'000	-	1'205'564	1'205'564	644'436	
712.5030.13	Ersatz Quellableitung Teppenriedli-Binzi und TWKW Ribí	Urne	09.02.2025	1'850'000	-	1'205'564	1'205'564	644'436	pendent